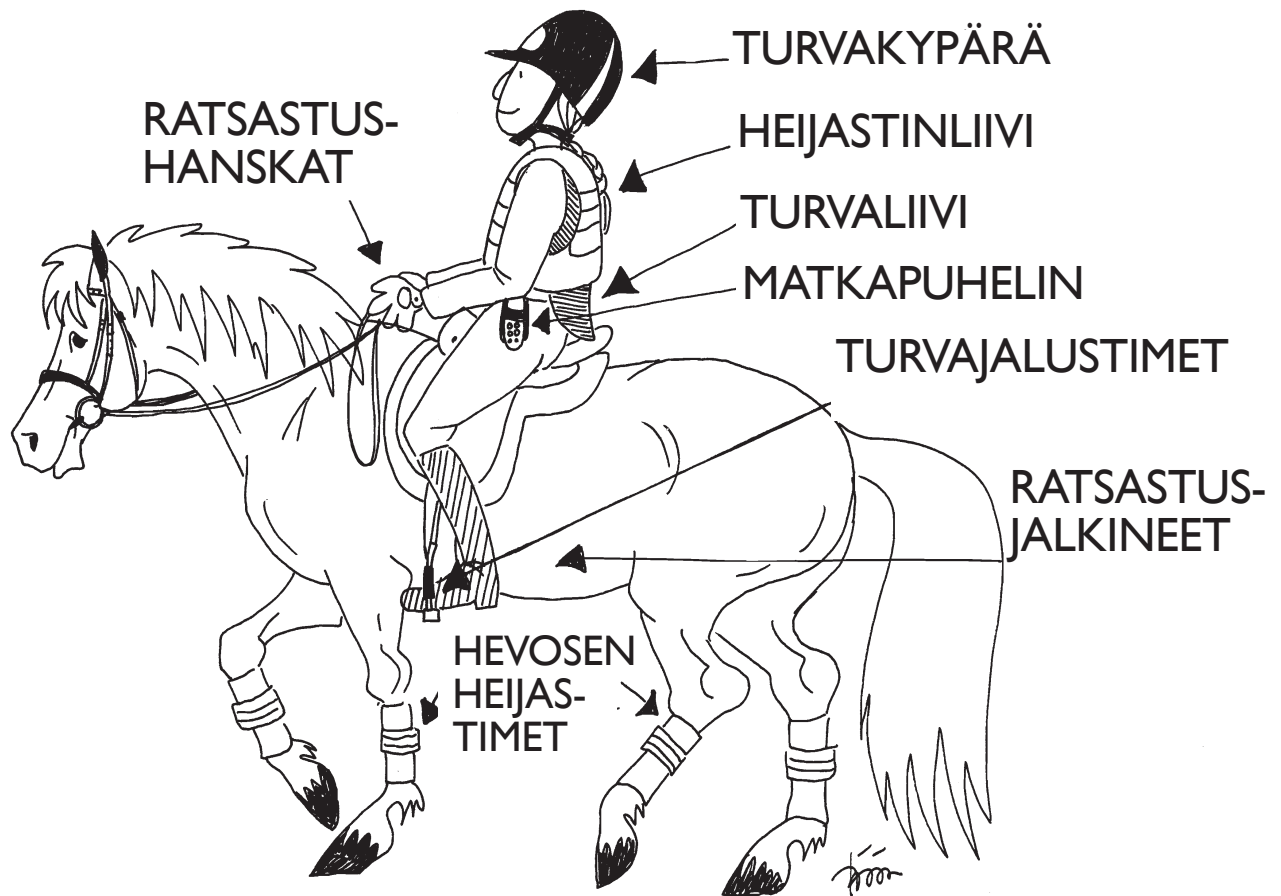



# Maastoratsastuksen varusteet




# Etäisyydet maastossa ratsastettaessa



Sopiva etäisyys on vähintään hevosenmitta edellä ratsastavaan.




# Etäisyydet maastossa ratsastettaessa



Jos etäisyys jää liian lyhyeksi, siitä voi seurata mm. levottomuutta hevosten välillä.




# Etäisyydet maastossa ratsastettaessa



Jos etäisyys jää liian pitkäksi, takana tuleva hevonen voi hätäntyä.




# Turvallinen tien ylitys



Sopiva tienylityspaikka on sellainen, jossa on hyvä näkyvyys molempiin suuntiin.



# Turvallinen tien ylitys



Ohjaaja varmistaa sopivan hetken ylitykseen ja ilmoittaa siitä nostamalla käden ja komennolla ”Yli”.




# Ylämäen ratsastaminen



Ylämäki ratsastetaan kevyessä istunnassa.



# Alamäen ratsastaminen



Kun ratsastetaan alamäkeen, ratsastaja keventää painonsa jalustimille ja pitää ylävartalonsa suorassa.





# Turvallisuusohjeet



- Ei maastoon yksin
- Ratsastajan taitotasoon sopiva hevonen
- Käytettävät reitit ratsastukseen sopivia
- Tieto tallille reittisuunnitelmasta ja paluuajasta
- Ladattu matkapuhelin äänettömänä mukaan



# Jokamiehen oikeudet ja – velvollisuudet



- Ratsastaminen kuuluu jokamiehen oikeuksiin
- Hyviin tapoihin kuuluu aina pyytää lupa ratsastamiseen toisen omistamalla maalla
- Toisen maalla tapahtuvaan järjestettyyn toimintaan tarvitaan pääsääntöisesti lupa
- Ratsastaminen on kiellettyä
  - viljellyillä mailla
  - piha-alueilla
  - taimikoissa ja puiden juurien päällä
  - kuntopoluilla
  - kevyen liikenteen väylillä

