



RATSASTUS- JA HEVOSTAITOMERKKISÄÄNNÖT

Voimassa 3.10.2024 alkaen.

SISÄLLYSLUETTELO

1. Merkkien tarkoitus.....	3
2. Merkit.....	3
3. Yleistä merkkisuorituksista.....	4
4. Merkkien vaatimukset.....	5

RATSASTUSMERKIT

Perusmerkki.....	5
Ratsastajamerkki erityisryhmille.....	5
C-merkki.....	5
Aikuiratsastusmerkki.....	6
B-merkki.....	6
A-merkki.....	6
Taitomerkki.....	6
Pronssimerkki.....	7
Hopeamerkki.....	7
Kultamerkki.....	7
Mestari ratsastajamerkki.....	7

LAJIMERKIT

Maastoratsastusmerkki.....	8
Askellajiratsastusmerkki.....	8
Valjakkomerkki.....	9
Lännenratsastusmerkki.....	9

HEVOSTAITOMERKIT..... 10

Tallille! - Hevostaito 1	11
Hevosen hoito – Hevostaito 2	11
Varustaminen – Hevostaito 3	11
Värit, merkit ja rodut – Hevostaito 4	11
Hevosen terveydenhoito – Hevostaito 5	11
Hevosen hoitajana - Hevostaito 6	11
Ratsuhevosen varusteet - Hevostaito 7	12
Ravihevosen varusteet - Hevostaito 8	12
Hevosen liikuttaminen - Hevostaito 9	12
Ruokinta - Hevostaito 10	12
Hevosen sairaudet - Hevostaito 11	12
Hevosen kuljettaminen - Hevostaito 12	12
Lajikohtaiset varusteet – Hevostaito 13	13
Hevosjalostus ja -kasvatus – Hevostaito 14	13
Hevosnäyttelyt – Hevostaito 15	13
Ravikilpailuissa – Hevostaito 16	13
Ratsastuskilpailuissa – Hevostaito 17	13
Oma hevonen – Hevostaito 18	13
Tallille töihin – Hevostaito 19	13

5. Merkkisuoritusten vastaanottajat ja kokeissa noudatettavat säännöt.....	14
6. Merkkien tilaaminen, merkki-ilmoitus ja merkkisuorituksien rekisteröinti	15
7. Merkkejä koskevia erityissääntöjä.....	16

LIITTEET

Perusmerkin kouluohjelma
C-merkin kouluohjelma
B-merkin kouluohjelma
A-merkin kouluohjelma
Aikuiratsastusmerkin kouluohjelma
Estekokeen palautepöytäkirja
C-merkin esteradat

B-merkin esteradat
A-merkin esteradat
Lännenratsastusmerkin palautepöytäkirja
Lännenratsastusmerkin suoritusrata
Hevostaitomerkkien suorituspöytäkirjat
Hevostaitomerkkien ilmoituslomake
Ratsastus- ja lajimerkkien hakukaavake
Pronssi-, hopea- ja kultamerkkien hakukaavake

1. MERKKIEN TARKOITUS

Merkkien tarkoituksena on kohottaa määrätietoisesti harrastajien ratsastuksen ja hevostaitojen tasoa, luoda tavoitteellisuutta ratsastuksenopetukseen ja hevostaitojen harjoitteluun sekä olla saavutetun taidon todisteena.

2. MERKIT

RATSASTUSMERKIT

- Perusmerkki
- Ratsastajamerkki erityisryhmille
- C-merkki
- Aikuisratsastusmerkki
- B-merkki
- A-merkki
- Taitomerkki
- Pronssimerkki
- Hopeamerkki
- Kultamerkki
- Mestariratsastajamerkki

LAJIMERKIT

- Maastoratsastusmerkki
- Valjakkomerkki
- Islanninhevosten askellajiratsastusmerkki
- Länneratsastusmerkki

HEVOSTAITOMERKIT

Perustaidot

1. Tallille! - Hevostaito 1
2. Hevosen hoito – Hevostaito 2
3. Varustaminen – Hevostaito 3
4. Värit, merkit ja rodut – Hevostaito 4
5. Hevosen terveydenhoito – Hevostaito 5

Syventävät taidot

- Hevosen hoitajana - Hevostaito 6
- Ratsuhevosen varusteet - Hevostaito 7
- Ravihevosen varusteet - Hevostaito 8
- Hevosen liikuttaminen - Hevostaito 9
- Ruokinta - Hevostaito 10
- Hevosen sairaudet - Hevostaito 11
- Hevosen kuljettaminen - Hevostaito 12

Erikoistumistaidot

- Lajikohtaiset varusteet – Hevostaito 13
- Hevosjalostus ja -kasvatus – Hevostaito 14
- Hevosnäyttelyt – Hevostaito 15
- Ravikilpailuissa – Hevostaito 16
- Ratsastuskilpailuissa – Hevostaito 17
- Oma hevonen – Hevostaito 18
- Tallille töihin – Hevostaito 19

Perus-, C-, B-, A- sekä aikuisratsastusmerkki ja laji- ja hevostaitomerkit ovat metallisia pinssejä. Taitomerkki on metallinen rintaneula. Pronssi-, hopea- ja kultamerkit ovat rintamerkkejä. Pronssimerkki on valmistettu pronssista, hopeamerkki on hopeaa, ja kultamerkki sekä mestariratsastajamerkki ovat kullattua hopeaa.

Hevostaitomerkit ovat digitaalisia merkkejä, ja niistä voi tilata merkkikohtaiset ruusukkeet.

Ratsastajamerkki erityisryhmille on kankainen hihamerkki väriltään tiilenpunainen, tekstit ja kuvat valkoisella.

3. YLEISTÄ MERKKISUORITUKSISTA

3.1 Oikeus merkkisuorituksen tekemiseen

Ratsastus-, laji- ja hevostaitomerkkejä voivat suorittaa Suomen Ratsastajainliittoon (SRL) kuuluvien ratsastusseurojen täys- ja perhejäsenet sekä SRL:n Green Card -harrastajat. Hevostaitomerkkejä 1-5 voivat suorittaa myös muut Ratsastajainliittoon rekisteröityneet henkilöt. Hevostaitomerkkejä voi suorittaa myös Suomen Hippos ry:n alaisessa toiminnassa.

3.2 Oikeus merkkisuorituksen järjestämiseen

Ratsastusmerkkien suoritustilaisuuksia saavat järjestää SRL:n jäsenseurat ja -tallit. Hevostaitomerkkien käytännön suoritustilaisuuksia voivat järjestää edellä mainittujen lisäksi raviradat, Suomen Hippos ry:n jäsenjärjestöt ja hyväksytyt ravikoulut. Myös Suomen Ratsastajainliitto ry ja Suomen Hippos ry voivat järjestää merkkisuoritustilaisuuksia itsenäisesti.

3.3 Merkkien suorittaminen osissa

Ratsastusmerkkien osasuoritukset eivät vanhene. Osasuoritukset voidaan suorittaa eri paikkakunnilla eri järjestäjien valvonnassa. Merkkisuorituksen järjestäjä antaa merkkisuorituksen tekijälle hyväksytystä osasuorituksesta allekirjoitetun arvostelupöytäkirjan ja/tai merkki-ilmoituslomakkeen.

Maastoratsastusmerkki suoritetaan kokonaisuudessaan samalla suorituskerralla saman järjestäjän valvonnassa. Valjakkomerkki voidaan suorittaa yhdellä tai useammalla (ajo)kerralla.

Kaikki hevostaitomerkit voidaan suorittaa osissa niin, että teoria suoritetaan sähköisessä oppimisympäristössä Kaviouralla (SRL) tai Hipposakatemiassa (Hippos) ja käytännön koe erillisessä suoritustilaisuudessa. Osasuoritukset eivät vanhene. Jos merkissä on pakollinen teoriakoe, se on suoritettava ennen käytännön kokeeseen osallistumista. Kunkin merkin käytännön koe on suoritettava kerralla yhdessä suoritustilaisuudessa.

3.4 Poikkeamismahdollisuus kilpailutuloksiin perustuvien pronssi-, hopea- ja kultamerkin sekä mestariratsastajamerkin myöntämiseen

SRL:n hallitus voi myöntää pronssi-, hopea-, kulta- tai mestariratsastajamerkin myös muiden kuin merkkisääntöjen mukaisten tuloksien perusteella (sijoitukset mestaruus-, GP- ja kansainvälisissä kilpailuissa).

3.5 Merkkisuoritusten vastaanottajat

Merkkisuorituksia voivat ottaa vastaan esimerkiksi hevosalan ammatillisen koulutuksen saaneet henkilöt sekä SRL:n toimihenkilöoikeuden omaavat henkilöt. Merkkisuoritusten vastaanottajien pätevyysvaatimukset on määritelty kullekin merkille erikseen (kts. taulukot kohdassa 5.)

4.MERKKIEN VAATIMUKSET

RATSASTUSMERKIT

Perusmerkki



OSASUORITUKSET:

- satulointi ja suitsinta
- hevosen taluttaminen
- ratsaille nousu
- ratsailta laskeutuminen
- hyväksytty ratsastuskoe (kts. liite)

Ohjesääntö: Pisteitä ei anneta – suoritus joko hyväksytään tai hylätään. Askellajit tulee säilyttää ja liikkeet tulee tehdä oikeissa kohdissa. Suoritus päättyy hylkäämiseen, jos molemmat kevennykset ovat väärälle jalalle ja/tai ratsastaja ei kykene ylläpitämään vaadittua askellajia kuin alle puolet vaaditusta matkasta ja/ tai ratsukko ei kulje vaadittuja teitä kuin alle puolet matkasta ja/tai molemmat laukat ovat väärät. Raipan käyttö on sallittu.

Ratsastajamerkki erityisryhmille

Osasuoritukset:

- ratsastuskoe
- hevonen ja ratsastus
- ratsastaja

Tuomari soveltaa merkkivaatimukset ratsastajalle sopiviksi. Suoritukset pyritään tekemään mahdollisimman itsenäisesti, kuitenkin taluttajan ja avustajan käyttö tarvittaessa sallittua. Kysymyksiin voi vastata myös suullisesti.

RATSASTUSKOE

- Kentän koko mahdollisuuksien mukaan, päätysivut puolet pitkistä sivuista
- Radalle olevat kirjaimet (tai muut merkit): päätysivut A ja C, pitkät sivut E ja B. Kirjaimet on sijoitettu sivujen keskipisteisiin.

OHJELMA:

1. Ratsastus aloitetaan keskihalkaisijaa pitkin (AC), keskellä kenttää (X) pysähdys ja tervehdys -käyntiä 1 piste

2. C oikealle, pitkällä sivulla (B) pujotellen viisi pylvästä, aloitus ulkokautta 1 piste
3. Päätysivulla (A) pysähdys -käyntiä 1 piste
4. B oikealle -E vasemmalle 1 piste
5. Ravia muutama askel A-C, keskihalkaisijalle X pysähdys, tervehdys 1 piste yht. 5 pistettä

HEVONEN JA RATSASTUS

1. Hevosen perusvarusteet ratsastuksessa 1 piste
2. Mitä hevonen syö 1 piste
3. Eri askellajit 1 piste
4. Nimeä kolme "erilaista" hevosta (esim. värin, rodun, käytön tms. mukaan) 1 piste
5. Käyttäytyminen hevosen kanssa 1 piste yht. 5 pistettä

RATSASTAJA

1. Ratsastaja on ollut iloinen ja reipas 1 piste
2. Muiden ryhmäläisten huomioiminen 1 piste
3. Hevosen kohtelu 1 piste
4. Taluttajan ja avustajan huomioiminen 1 piste
5. Sääntöjen noudattaminen 1 piste yht. 5 pistettä

C-merkki



OSASUORITUKSET:

- kouluratsastuskoe
- rataesteratsastuskoe 50-60 cm

Kouluratsastuskoe:

- C-merkin kouluohjelma tai muu Helppo C -tasoinen ohjelma.
- Kokeessa noudatetaan soveltuvin osin SRL:n voimassaolevia kouluratsastussääntöjä.
- Hyväksytty tulos vähintään 50 % kokonaispistemäärästä.

Rataesteratsastuskoe:

- Kokeessa suositellaan käytettäväksi C-merkin esterataa. Vaihtoehtoisesti esteratsastuskilpai-

lun hyväksytty tulos vähintään 60 cm:n luokasta, jolloin ratsastajaa kertoo tuomarille etukäteen merkkisuoritusyrityksestä ja antaa hänelle palautepöytäkirjan täytettäväksi.

- Arvioinnissa huomioidaan seuraavat asiat: istunta esteiden välissä, istunta esteillä, oikeiden teiden seuraaminen, myötääminen hypyissä, katse, sopiva tempo ja rytmi sekä oikeat laukat.
- Kokeessa noudatetaan SRL:n voimassaolevia esteratsastussääntöjä. Suoritus hylätään kilpailusääntöjen mukaisesti. Lisäksi suoritus hylätään, jos kolmessa tai useammassa arvioitavassa asiassa on selkeitä puutteita tai kokonaisuutena suoritus ei ole turvallinen tai merkkisuorituksen edellyttämällä tasolla.
- Tuomari täyttää suorituksesta palautepöytäkirjan (kts. liite).

Aikuisratsastusmerkki

OSASUORITUKSET:

- kouluratsastuskoe



Kouluratsastuskoe:

- Aikuisratsastusmerkkiohjelma.
- Kokeessa noudatetaan soveltuvin osin SRL:n voimassaolevia kouluratsastussääntöjä.
- Hyväksytty tulos vähintään 50 % kokonaispistemäärästä.

B-merkki

OSASUORITUKSET:

- kouluratsastuskoe
- esteratsastuskoe 50-80 cm



Rataesteratsastuskoe:

- Kokeessa suositellaan käytettäväksi B-merkin esterataa. Vaihtoehtoisesti esteratsastuskilpailun hyväksytty tulos vähintään 80 cm:n luokasta, jolloin ratsastajaa kertoo tuomarille etukäteen merkkisuoritusyriyksestä ja antaa hänelle palautepöytäkirjan täytettäväksi.
- Arvioinnissa huomioidaan seuraavat asiat: istunta esteiden välissä, istunta esteillä, oikeiden teiden seuraaminen, myötääminen hyppyissä, katse, sopiva tempo ja rytmi sekä oikeat laukat.
- Kokeessa noudatetaan SRL:n voimassaolevia esteratsastussääntöjä. Suoritus hylätään kilpailusääntöjen mukaisesti. Lisäksi suoritus hylätään, jos kolmessa tai useammassa arvioitavassa asiassa on selkeitä puutteita tai kokonaisuutena suoritus ei ole turvallinen tai merkkisuorituksen edellyttämällä tasolla.
- Tuomari täyttää suorituksesta palautepöytäkirjan (kts. liite).

Kouluratsastuskoe:

- B-merkin kouluohjelma tai muu Helppo B -tasoinen ohjelma.
- Kokeessa noudatetaan soveltuvin osin SRL:n voimassaolevia kouluratsastussääntöjä.
- Hyväksytty tulos vähintään 50 % kokonaispistemäärästä.

A-merkki

OSASUORITUKSET:

- kouluratsastuskoe Helppo A
- esteratsastuskoe 60-90 cm
- Vaihtoehtoisesti hyväksytty suoritus kenttäratsastuskilpailun tutustumisluokasta.



Esteratsastuskoe:

- Kokeessa suositellaan käytettäväksi A-merkin esterataa. Vaihtoehtoisesti esteratsastuskilpailun hyväksytty tulos vähintään 90 cm:n luokasta, jolloin ratsastajaa kertoo tuomarille etukäteen merkkisuoritusyriyksestä ja antaa hänelle palautepöytäkirjan täytettäväksi.
- Arvioinnissa huomioidaan seuraavat asiat: istunta esteiden välissä, istunta esteillä, oikeiden teiden seuraaminen, myötääminen hyppyissä, katse, sopiva tempo ja rytmi sekä oikeat laukat.
- Kokeessa noudatetaan SRL:n voimassaolevia esteratsastussääntöjä. Suoritus hylätään kilpailusääntöjen mukaisesti. Lisäksi suoritus hylätään, jos kolmessa tai useammassa arvioitavassa asiassa on selkeitä puutteita tai kokonaisuutena suoritus ei ole turvallinen tai merkkisuorituksen edellyttämällä tasolla.
- Tuomari täyttää suorituksesta palautepöytäkirjan (kts. liite).

Kouluratsastuskoe:

- A-merkin kouluohjelma tai muu Helppo A – tasoinen ohjelma.
- Kokeessa noudatetaan soveltuvin osin SRL:n voimassaolevia kouluratsastussääntöjä.
- Hyväksytty tulos vähintään 50 % kokonaispistemäärästä.

Taitomerkki

OSASUORITUKSET:

- Hyväksytty taitoesteratsastuskoe, 90 cm



Taitoesteratsastuskoe:

- Vähintään 8 estettä ja hyppyjä 9. Viisi estettä vähintään 90 cm, joista kahden pituus 110 cm. Vähintään yksi sarjaeste.
- Hyväksytty suoritus edellyttää, että virhepistemäärä on enintään rataan kuuluvien hyppien lukumäärä ja ratsukko saa vähintään 50 % maksimipisteistä taitotuomarilta.

Pronssimerkki

Vähintään yksi seuraavista tuloksista:



- Kouluratsastuskoe: Helppo A 2-tason kilpailuissa vähintään 55 %:n tuloksella
- Rataesteratsastuskoe: 110 cm (ponit 100 cm) tasolla 2-tason kilpailuissa, korkeintaan 8 virhepisteellä
- Kenttäratsastus: kenttäkilpailun helpon luokan hyväksytty suoritus 3-tasolla

- Valjakkoajo: hyväksytty tulos 2-tason helposta luokasta, jonka koulukokeesta korkeintaan 60 virhepistettä
- Lännenratsastus: 2-tasolta kaksi hyväksyttyä tulosta vähintään 67 pisteellä (Trail, Reining tai Western Riding) ja/tai Western Pleasure- ja Western Horsemanship -lajissa vähintään kaksi sijoitusta 3-tasolta.

Hopeamerkki

Vähintään yksi seuraavista tuloksista:



- Kouluratsastuskoe: Hyväksytty suoritus Vaativa A 3-tasolla
- Rataesteratsastus: 130 cm (ponit 120 cm) tasolla 3-tasolla, korkeintaan 8 virhepisteellä

- Kenttäratsastus: kenttäkilpailun vaativa B-luokan hyväksytty suoritus 3-tasolla
- Valjakkoajo: hyväksytty tulos 3-tason vaativasta luokasta, jonka koulukokeesta korkeintaan 60 virhepistettä
- Lännenratsastus: 3-tasolla kaksi hyväksyttyä tulosta vähintään 68 pisteellä (Trail, Reining tai Western Riding) ja/tai Western Pleasure- ja Western Horsemanship -lajissa vähintään kolme sijoitusta 3-tasolla.

Kultamerkki

Vähintään yksi seuraavista tuloksista:



- Grand Prix ohjelmasta 60 % pistemäärästä 3-tasolla tai kansainvälisessä kilpailuissa
- Rataesteratsastuksessa sijoitus 150 cm tasolla 3-tasolla
- Kenttäratsastuksessa sijoitus hevosten vaativa A-luokassa 3-tasolla

- Valjakkoajo: SM-kilpailujen tai kansainvälisen mestaruuskilpailun vaikea luokka, kilpailusta hyväksytty suoritus ja koulukokeesta korkeintaan 60 virhepistettä
- Lännenratsastus: SM-kilpailuiden (Trail, Western Riding, Reining) tai kansainvälisten kilpailuiden (Reining) luokasta kaksi hyväksyttyä tulosta vähintään 68 pisteellä ja/tai Western Pleasure- ja Western Horsemanship-lajissa kaksi sijoitusta SM-kilpailuista.

Mestariatsastajamerkki

Mestariatsastajamerkin myöntää SRL:n hallitus.



Mestariatsastajamerkki voidaan luovuttaa menestyneille suomalaisille kilparatsastajille seuraavien saavutusten perusteella.

Olympialajeissa:

- osallistuminen olympialaisiin tai paralympialaisiin
- pistesija (6 parasta) seniorien MM- tai EM-kilpailuissa
- mitali nuorten MM- tai EM-kilpailuissa
- kymmenen Nations Cup -suoritusta esteratsastuksessa; tulos molemmilta kierroksilta

- kouluratsastuksessa hyväksytty tulos 10:ssä CDIO-kilpailujen GP-luokassa
- kenttäratsastuksessa vähintään 5 sijoitusta CCI4*L-tasolla
- viisi senioreiden Suomen mestaruutta
- voitto GP-luokassa (CSI/CDI****) tai World Cup -luokassa
- viisi sijoitusta GP-luokassa (CSI/CDI****) tai World Cup -luokassa

Ei-olympialajeissa:

Huippu-urheilun johtoryhmä arvioi arvokilpailutosten vertailukelpoisuutta olympialajien tulosvaatimuksiin ja tekee esityksen palkitsemistoimikunnalle.

Maastoratsastusmerkki



OSASUORITUKSET:

- osallistuminen teoriatunnille
- vapaaehtoinen teoriakoe
- käytännön koe ratsastuskentällä tai maneesissa
- käytännön koe, maasto-osuus

Teoriatunti:

- turvallinen toiminta hevosen kanssa maastossa
- liikennesääntöjä hevosen kanssa liikuttaessa
- toiminta onnettomuustilanteessa
- teoriatunnin pohjana käytetään SRL:n internetsivuilta löytyvää tuntirunkoa materiaaleineen

Käytännön koe aidatulla alueella (ratsastuskenttä/maneesi):

- hevosen varustaminen käytännön koetta varten
- ratsautuminen (satulavyön kiristys, jalustimien säätäminen oikealle pituudelle)
- ratsastus osastosta välimatkat säilyttäen
- alkukäynti
- kevyttä ravia 10 minuuttia
- laukkaa kevyessä istunnassa 200-400 metriä

Käytännön koe, maasto-osuus:

Maasto-osuuteen voi osallistua kun on osallistunut teoriatunnille sekä suorittanut hyväksytysti käytännönkokeen aidatulla alueella.

- ratsastus osastossa välimatkat säilyttäen
- käynti, ravi ja laukka maastossa
- ojan ylitys
- ala- ja ylämäen ratsastaminen
- matalan tukin (40-50 cm) ylitys

Suoritus päättyy hylkäämiseen, jos

- hevosten varustamisessa on turvallisuuteen tai hevosten hyvinvointiin vaikuttavia puutteita
- ratsastaja ei pysty säilyttämään tilanteen vaatimia etäisyyksiä eli osastossa ratsastettaessa etäisyys on lyhempi kuin yksi hevosenmitta tai maastossa osastossa ratsastettaessa etäisyys kasvaa liian suureksi tai näköyhteys edelliseen hevoseen menetetään
- ratsastaja ei pysty nostamaan laukkaa tai siirtymään raviin ohjaajan antamasta merkistä
- ala- ja/tai ylämäkeä ei ratsasteta ohjaajan osoittamassa askellajissa hallitusti
- ratsastaja suistuu satulasta
- ohjaajan tulee keskeyttää koe, mikäli huomaa, ettei ratsastajan taitotaso riitä turvalliseen suoritusyritykseen.

Askellajiratsastusmerkki

OSASUORITUKSET

- * Osallistuminen teoriatunnille
- * Hevosen varustaminen
- * Hyväksytty ratsastuskoe

Teoriatunti

- Islanninhevosen erityispiirteet
- Askellajiratsastuksen perusmerkin suorituksen läpikäyminen teoriassa

RATSASTUSKOE:

- Aidattu vähintään 20 x 40m alue.
- Arvostellaan asteikolla hyväksytty / hylätty.
- Käytetään vakiorataa:

- Kaarrosta käyntiä vasempaan kierrokseen ohjat kontaktilla
- Käynnissä koko rata leikkaa.
- Oikeaan kierrokseen, siirtyminen tölttiin lyhyen sivun keskellä
- 1 kierros tölttiä (lyhyillä sivuilla hidasta tölttiä, pitkällä sivuilla tempon lisäys).
- Töltissä koko rata leikkaa (tempo hitaasta keskitempoon).

- Vasempaan kierrokseen 1 kierros tölttiä (lyhyillä sivuilla hidasta tölttiä, pitkällä sivuilla tempon lisäys) – siirtyminen käyntiin lyhyen sivun keskellä.
- Laukan nosto pitkän sivun lopussa, lyhyt ja pitkä sivu laukkaa. Hidastus ravin / töltin kautta käyntiin
- Siirtyminen pitkän sivun alussa raviin. Ravia 1 kierros. Siirtyminen käyntiin.
- Käynnissä koko rata leikkaa – suunnan vaihto.
- Laukan nosto pitkän sivun lopussa, lyhyt ja pitkä sivu laukkaa. Hidastus ravin / töltin kautta käyntiin
- Siirtyminen pitkän sivun alussa raviin. Ravia 1 kierros. Siirtyminen käyntiin,
- Käynnissä pitkän sivun keskeltä kaartoon.

Suoritus päättyy hylkäämiseen, jos

- Hevosen varustamisessa vakava, turvallisuuteen vaikuttava virhe.
- Hevosen huono kohtelu maastakäsin / ratsain.
- Hevosen vakava tottelemattomuus.
- Satulasta suistuminen / hevosen kaatuminen.
- Väärä laukka.
- Jos suorituskohdassa esitetään vaadittua askellajia alle puolet vaaditusta määrästä.
- Ratsukko ei suorita radan tehtäviä, tai suorittaa ne väärässä kohdassa.

Valjakkomerkki

Suosittelaaan vakioradan kokoista (40x80/100 m, pikkuponeilla 30x60 m) aluetta, paikalliset olosuhteet huomioiden. Merkki voidaan suorittaa yksi- tai parivaljakolla.

OSASUORITUKSET:

- osallistuminen teoriatunnille
- käytännön koe: valjaiden sovittaminen, valjastaminen sekä valjaista riisuminen
- käytännön koe: koulu- ja tarkkuusajot

Teoriatunti:

- valjastaminen
- ajurin istunta ja varusteet
- liikennesäännöt valjakkona liikuttaessa
- turvallisuusohjeet, onnettomuustilanteissa toimiminen
- teoriatunnin pohjana käytetään SRL:n internetsivuilta löytyvää tuntirunkoa materiaaleineen

Valjastus:

Yksivaljakon valjastaminen vaunun eteen sekä valjaista riisuminen (valjastusjärjestys, valjaiden sovittaminen, taluttaminen, valjastaminen vaunujen eteen, ohjien käsittely, vaunuun nouseminen, vaunuista laskeutuminen, valjaista riisuminen).

Kouluosuus:

Suoritus arvioidaan asteikolla hyväksytty/hylätty.

Aloitus radalta oikeassa kierroksessa

H – C – M – R – B – L/A ravia oikeaan

L/A – X

pääty-ympyrä

L/A – E – S- C- M

ravia

M – X – E

koko rata leikkaa

E – L – B – R – M – C

ravia vasempaan

C – X

pääty-ympyrä

H – S

välillä käyntiin

S

vasemmalle

X pysähdys, käyntiä

R oikealle

R – B

ravia

A – X

ravia (tai jos radan lyhyt sivu alle 30 metriä E – X ravia)

X

käyntiä

G

pysähdys, tervehdys

Tarkkuus-osuus

Pääsääntöisesti ravissa

Vakiorata: joka suoralle sivulle yksi keilapari sekä diagonaalille yksi keilapari

Suoritus päättyy hylkäämiseen, jos

- Hevosen valjastamisessa, valjaiden sovittamisessa, vaunuun nousemisessa/vaunusta laskeutumisessa tai ohjien käsittelyssä on turvallisuuteen tai hevosen hyvinvointiin vaikuttavia puutteita.
- Ajuri ei osaa asianmukaisella tavalla ajaa hevosta määrättyssä askellajissa ja ei kykene seuraamaan oikeita teitä.
- Ajuri ei selviä tarkkuusajo-osuudesta pääsääntöisesti ravissa ja korkeintaan kahden pallon pudotuksella.
- Arvioijan tulee keskeyttää koe, mikäli huomaa, että ajurin tai hevosen taitotaso ei riitä turvalliseen suoritusyritykseen.

Lännenratsastusmerkki



OSASUORITUKSET

* Satulointi ja suitsitus lännenvarustein

* Hyväksytty ratsastuskoe

- Ratsastajalle annettavan palautepöytäkirjan täyttämistä suositellaan.

Satulointi ja suitsitus:

- käytetään lännenratsastuksen kilpailusääntöjen mukaista lännensatulaa ja –suitsia

Ratsastuskoe:

- Aidattu vähintään 20 x 40m alue
- Käytetään vakiorataa
- Suoritus arvioidaan asteikolla hyväksytty/ hylätty

Suoritus päättyy hylkäämiseen, jos

- Hevosen varustamisessa on turvallisuuteen tai hevosten hyvinvointiin vaikuttavia puutteita
- Ratsastaja ei suorita jotain rataan kuuluvaa tehtävää tai suorittaa sen väärässä kohdassa tai väärään suuntaan.
- Ratsastaja ei pysty ylläpitämään vaadittua askellajia vähintään puolet vaaditusta matkasta
- Väärä laukka jompaankumpaan suuntaan
- Satulasta suistuminen, hevosen kaatuminen
- Hevosen sopimaton kohtelu
- Väärä ohjasote (nivelkuolaimella tulee käyttää kahta kättä ja kankikuolaimella yhtä kättä)
- Hevosen vakava tottelemattomuus.
- Arvioijan tulee keskeyttää koe, mikäli ratsukon taitotaso ei riitä merkin turvalliseen suoritusyritykseen.

Merkistä riippuen suoritukseen voi kuulua joko vain teoriakoe, vain käytännön koe, tai molemmat. Tämä on kerrottu myöhemmin merkkikohtaisesti.

Hevostaitomerkkien teoriakokeet ja käytännön kokeiden tehtävät perustuvat Suomen Ratsastajainliiton ja Suomen Hippoksen hevostaitomateriaaliin, joka löytyy merkkikohtaisesti sähköisistä oppimisympäristöistä Kaviouralta (ratsastus.mmg.fi) ja Hipposakatemiasta (hippos.mmg.fi). Materiaalia voidaan julkaista myös painettuna. Osan merkeistä voi suorittaa joko ratsastukseen tai raviurheiluun painottuen.

Hevostaitomerkit on jaettu kolmeen ryhmään. Niitä voi suorittaa haluamassaan järjestyksessä, mutta suosittelemme perus- ja syventävien taitojen merkeissä numerojärjestystä soveltuvin osin.

Hevostaitomerkkien ikäsuositukset:

- **Perustaidot** – alkaen 6 vuotta
- **Syventävät taidot** – alkaen 12 vuotta
- **Erikoistumistaidot** – alkaen 15 vuotta

Teoria- ja käytännön kokeet:

- Kunkin merkin kohdalla säännöissä on määritelty, suoritetaanko se teoria- ja/vai käytännön kokeella.
- Jos merkkisuoritukseen kuuluu teoriakoe, se tehdään sähköisesti Kaviouralla tai Hipposakatemiassa ennen käytännön kokeeseen osallistumista.
- Jos merkkisuoritukseen kuuluu käytännön koe, pöytäkirja on sääntöjen liitteenä.
- Osallistuessaan käytännön kokeen suoritusilaisuuteen osallistujan tulee esittää järjestäjälle Kaviouralta tai Hipposakatemiasta saatu todistus teoriaosuuden suorittamisesta myös niiden merkkien osalta, joissa ei ole pakollista teoriakoetta.
- Jos merkkeihin harjoitellaan ja suoritukset tehdään esimerkiksi hevos- ja ponikerhon tai leirin yhteydessä, kerhon ohjaaja tai suoritusilaisuuden järjestäjä vastaa, että osallistujien tiedot ja taidot ovat sillä tasolla, että käytännön kokeeseen on turvallista osallistua. Tällöin osallistujien ei tarvitse erikseen suorittaa teoriaa Kaviouralla tai Hipposakatemiassa. Jos merkkisuoritukseen kuuluu pakollinen teoriakoe, sen voi suorittaa Kaviouralla tai Hipposakatemiassa.
- Käytännön kokeen vastaanottaja arvioi itsenäisesti, ovatko suorittajan taidot ja osaaminen kokonaisuutena riittävät kyseisen tehtävän hyväksytyyn suorittamiseen. Kaikki suorituspöytäkirjan kohdat tulee suorittaa hyväksytysti.
- Suorituksen vastaanottajan tulee keskeyttää käytännön koe, jos hän huomaa, ettei suorittajan taitotaso riitä turvalliseen suoritusrytitykseen tai hevosen hyvinvointi vaarantuu.
- Sekä hyväksytyyn että hylätyn suorituksen jälkeen vastaanottaja voi antaa lyhyen suullisen palautteen suorituksesta. Sen sävyn on oltava ystävällinen ja kannustava myös korjaavassa palautteessa.

Hevostaitomerkit – perustaidot

Tallille! - Hevostaito 1

Tallille! -merkin voi suorittaa jo ennen hevosharrastuksen aloittamista, mutta materiaalia on hyvä kerrata säännöllisesti. Se sisältää perustietoa hevosesta, tallilla toimimisesta ja turvallisuudesta.

Merkki suoritetaan teoriakokeella.

- Hevonen eläimenä
- Hevosen perustarpeet
- Tallilla toimiminen ja turvallisuus



Hevosen hoito – Hevostaito 2

Hevosen hoito -merkin suorittaja osaa toimia hevosen kanssa tavanomaisissa käsitteilytilanteissa ja harjata sen.

Merkki suoritetaan käytännön kokeella.

- Erilaiset riimut ja hevosen sitominen
- Harjaaminen
- Taluttaminen



Varustaminen – Hevostaito 3

Varustaminen-merkin suorittaja tuntee yleisimmät varusteet ja osaa varustaa hevosen perusvarustein ratsastukseen tai ajoon.

Merkki suoritetaan käytännön kokeella.

- Suitsiminen
- Satulointi tai valjastaminen
- Ratsun tai ravurin perusvarusteet
- Taluttaminen suitsittuna



Värit, merkit ja rodut – Hevostaito 4

Värit, merkit ja rodut -merkin suorittaja tietää ja tunnistaa yleisimmät hevosen värit ja merkit. Hän tietää perusasiat Suomen yleisimmistä hevos- ja poniroduista.

Merkki suoritetaan teoriakokeella.

- Hevosen värit ja merkit
- Yleisimmät hevos- ja ponirodut



Hevosen terveydenhoito – Hevostaito 5

Hevosen terveydenhoito -merkin suorittaja tietää terveen ja hyvinvoivan hevosen tunnusmerkit, osaa suorittaa hevosen päivittäisen tarkastuksen ja tietää perusteet hevosen perusterveydenhoidosta.

Merkki suoritetaan teoria- ja käytännönkokeella.

- Terve ja hyvinvoiva hevonen
- Kengitys, loishäätö, rokotus ja hammashuolto
- Talliapteekki



Hevostaitomerkit – syventävät taidot

Hevosen hoitajana - Hevostaito 6

Hevosen hoitajana -merkin suorittaja tietää yleisimmät hoitajan tehtävät ja tallin työt sekä osaa avustaa asiakkaita.

Merkki suoritetaan käytännön kokeella.

- Hoitajan tehtävät ja asiakkaan avustaminen
- Loimittaminen
- Varusteiden puhdistus
- Hevosen peseminen



Ratsuhevosen varusteet - Hevostaito 7

Ratsuhevosen varusteet -merkin suorittaja tuntee yleisimmät ratsuhevosten varusteet, tietää niiden käyttötarkoitukset ja osaa pukea ne hevoselle.

Merkki suoritetaan teoria- ja käytännön kokeella.

- Satulat, suitset ja kuolaimet
- Apuohjat
- Loimet



Ravihevosen varusteet - Hevostaito 8

Ravihevosen varusteet -merkin suorittaja tuntee yleisimmät ravihevosten varusteet, miksi niitä käytetään ja osaa pukea ne hevoselle. Hän tuntee myös raviurheilun varusteoppaan sisältöä ja osaa etsiä tietoa raviurheilussa sallituista varusteista. Merkki suoritetaan teoria- ja käytännön kokeella.

- Erilaiset ravihevosen varusteet
- Kengät ja kenkäpakko, kilpakärret, loimet
- Raviurheilun varusteopas



Hevosen liikuttaminen - Hevostaito 9

Hevosen liikuttaminen -merkin suorittaja tietää perusasiat eri tavoista liikuttaa hevosta ja ymmärtää monipuolisen liikkumisen ja viikko-ohjelman merkityksen osana hevosen hyvinvointia.

Merkki suoritetaan kirjallisella tehtävällä ja teoriakokeella.

- Hevosen liikutuksen periaatteet
- Maastossa liikkuminen hevosen kanssa
- Juoksuttaminen, maasta työskentely, uittaminen
- Hevosen hoitaminen liikutuksen jälkeen

Ruokinta - Hevostaito 10

Ruokinta -merkin suorittaja tietää perusasiat hevosen rehuista ja ruokinnasta ja ymmärtää hevosen ruuansulatuselimistön toiminnan. Hän osaa suunnitella ruokintaa hevoslähtöisesti.

Merkki suoritetaan kirjallisella tehtävällä ja teoriakokeella.

- Rehut ja ruokkiminen
- Ruuansulatus ja ravintoaineet
- Erilaisten hevosten ruokinta

Hevosen sairaudet - Hevostaito 11

Hevosen sairaudet -merkin suorittaja tietää ja tunnistaa yleisimmät hevosen sairaudet. Hän osaa arvioida hevosen hoidon ja eläinlääkärin kutsumisen tarpeen sekä suorittaa helppoja lääkinällisiä toimenpiteitä.

Merkki suoritetaan teoria- ja käytännön kokeella.

- Hevosen yleisimmät sairaudet
- Hevosen hoidon tarpeen arviointi ja eläinlääkärin kutsuminen
- Haavojen ja muiden pienten vammojen hoito
- Sairaana hevosen hoitaminen eläinlääkärin ohjeen mukaan

Hevosen kuljettaminen - Hevostaito 12

Hevosen kuljettaminen -merkin suorittaja osaa varustaa hevosen kuljetukseen ja lastata sen. Hän tietää, miten hevosta kuljetetaan liikenteessä ja osaa varautua eri pituisille kuljetusmatkoille ja ongelmatilanteisiin.

Merkki suoritetaan teoria- ja käytännön kokeella.

- Hevosen varustaminen kuljetukseen
- Lastaaminen ja kuljettaminen

Hevostaitomerkit – erikoistumistaidot

Lajikohtaiset varusteet – Hevostaito 13

Lajikohtaiset varusteet -merkin suorittaja tuntee eri lajien varusteet ja ymmärtää niiden käyttötarkoitukset.

Merkki suoritetaan teoriakokeella.

- Eri ratsastuksen lajien varusteet
- Monten varusteet
- Työhevosten varusteet

Hevosjalostus ja -kasvatus – Hevostaito 14

Hevosjalostus ja -kasvatus -merkin suorittaja tuntee hevosjalostuksen ja -kasvatuksen perusteet ja ymmärtää siitoshevosten ja varsojen hoidon erityispiirteet.

Merkki suoritetaan teoriakokeella.

- Hevosjalostuksen perusteet
- Varsominen
- Siitoshevosten ja varsojen hoito ja ruokinta

Hevosnäyttelyt – Hevostaito 15

Hevosnäyttelyt-merkit suorittaja tuntee näyttelyjärjestelmän ja ymmärtää sen merkityksen. Hän osaa valmistella hevosen näyttelyyn ja esittää sen.

Merkki suoritetaan teoria- ja käytännön kokeella.

- Erilaiset hevosnäyttelyt
- Hevosen ominaisuuksien arviointi
- Hevosen esittäminen näyttelyssä

Ravikilpailuissa – Hevostaito 16

Ravikilpailuissa-merkin suorittaja osaa toimia raveissa ja tuntee tärkeimmät ravikilpailusäännöt.

Merkki suoritetaan kirjallisella tehtävällä ja teoriakokeella.

- Kilpailuihin valmistautuminen
- Kilpailuissa toimiminen
- Ravikilpailusäännöt
- Hevosen hyvinvointi kilpailuissa

Ratsastuskilpailuissa – Hevostaito 17

Ratsastuskilpailuissa-merkin suorittaja osaa toimia kilpailuissa

Merkki suoritetaan kirjallisella tehtävällä ja teoriakokeella.

- Kilpailuihin valmistautuminen
- Kilpailuissa toimiminen kilpailijana tai hoitajana
- Kilpailujärjestelmän ja sääntöjen yleispiirteet
- Hevosen hyvinvointi kilpailuissa

Oma hevonen – Hevostaito 18

Oma hevonen -merkin suorittaja ymmärtää oman hevosen pitämisen vaatimukset, vastuut ja kustannukset. Hän on perehtynyt sopivan hevosen valintaan ja osaa valita sille sopivan tallipaikan.

- Merkki suoritetaan teoriakokeella.
- Hevosen ja tallipaikan valinta
- Hevosen ostaminen
- Omasta hevosesta huolehtiminen
- Hevosesta luopuminen

Tallille töihin – Hevostaito 19

Tallille töihin -merkin suorittaja tuntee hevostallin päivittäiset rutinit ja ymmärtää vastuunsa työntekijänä.

Merkki suoritetaan teoria- ja käytännön kokeella.

- Talli työpaikkana
- Tallin rutinit ja vuosisuunnittelu

5. MERKKISUORITUSTEN VASTAANOTTAJAT JA KOKEISSA NOUDATETTAVAT SÄÄNNÖT

Ratsastaja saa osallistua osasuoritukseen vain yhdellä hevosella.
Hylätyn osasuorituksen voi uusia aikaisintaan viikon kuluttua.

5.1 Ratsastusmerkkien suoritusten vastaanottajien koulutusvaatimukset

KOULUTUS	1	2	3	4	5	6	7	8	9	10	11	12	13	14
Ratsastuksenopettaja	x	x	x	x	x	x	x		x		x			
Master-ratsastuksenopettaja	x	x	x	x	x	x	x	x	x		x			
Ratsastuksenohjaaja	x	x	x	x	x	x	x		x		x			
FEIF-ratsastuksenohjaaja	x													
Hevosharrasteohjaaja	x	x									x			
Harrasteohjaaja (erikoistunut islanninhevosiiin)	x	x	x	x							x			x
Pararatsastusohjaaja		x												
Kansallisen tai kansainvälisen tason valjakko-ohjaajatutkinnon suorittanut henkilö												x		
Harrasteohjaaja (erikoistunut valjakkoajoon)												x		
SRL:n valmentajaoikeudet omaava henkilö	x		x	x	x									
II-tason lajivalmentaja (lännenratsastusvalmentaja)													x	
SRL:n nimeämä alue- tai ylemmän tason valjakkovalmentaja												x		
Kouluratsastustuomari (toimihenkilöoikeus voimassa)	x	x	x		x	x		x						
Esteratsastustuomari (toimihenkilöoikeus voimassa)				x			x		x					
V- tuomari	x	x	x	x	x	x	x	x	x					
Taitotuomari										x				
Alue- tai kansallisen tason lännenratsastustuomari (toimihenkilöoikeus voimassa)													x	
Askellajituomari (vähintään paikalliskerhotaso)														x
Hevostenvalmentajan ammattitutkinto	x		x	x	x									
Hevosenhoitaja hevosien käyttö matkailussa -suuntautumisopinnoilla											x			

- | | |
|-------------------------------------|------------------------------------|
| 1. Perusmerkki | 8. A-merkin koulukoe |
| 2. Ratsastajamerkki erityisryhmille | 9. A-merkin estekoe |
| 3. C-merkin koulukoe | 10. Taitomerkki |
| 4. C-merkin estekoe | 11. Maastoratsastusmerkki |
| 5. Aikuismerkki | 12. Valjakkomerkki |
| 6. B-merkin koulukoe | 13. Lännenratsastuksen perusmerkki |
| 7. B-merkin estekoe | 14. Askellajimerkki |

5.2 Hevostaitomerkkien suoritusten vastaanottajien koulutusvaatimukset

KOULUTUS	2	3	5	6	7	8	11	12	15	19
Hevostalouden perustutkinto	x	x	x	x	x	x	x	x	x	x
Ratsastuksenopettaja, Master-ratsastuksenopettaja	x	x	x	x	x		x	x	x	x
Ravivalmentaja (A ja B)	x	x	x	x		x	x	x	x	x
Ravivalmentaja (C)	x	x	x	x		x		x		
Hevostenvalmentajan ammattitutkinto	x	x	x	x	x		x	x	x	x
Ravivalmentajan ammattitutkinto	x	x	x	x		x	x	x	x	x
Tallimestarin erikoisammattitutkinto	x	x	x	x	x	x	x	x	x	x
Maaseutuyrittäjä hevostalouden suuntautumisvaihtoehdolla	x	x	x	x	x	x	x	x		x
Agrologi hevostalouden suuntautumisvaihtoehdolla	x	x	x	x	x	x	x	x	x	x
SRL:n valmentajaoikeudet omaava henkilö	x	x	x	x	x			x		
SRL:n Hevoskerhon ohjaajan peruskurssi	x	x	x							
SRL:n Hevoskerhon ohjaajan jatkokurssi	x	x	x		x					
Hippoksen Lasten ja nuorten ohjaaja 1 + merkkisuoritusmoduuli	x	x								
Hippoksen Lasten ja nuorten ohjaaja 2 + merkkisuoritusmoduuli	x	x	x			x				
Hevos- ja ponikerhon ohjaaja 1 + merkkisuoritusmoduuli	x	x								
Hevos- ja ponikerhon ohjaaja 2	x	x	x		x	x				
Pararatsastusohjaaja	x	x	x	x	x					
Eläinlääkäri			x				x			
Hevosjalostusliiton toiminnanjohtaja riittäväällä osaamisella	x	x	x	x	x	x		x	x	x
Näyttelytuomari									x	

- | | |
|---|---|
| 1. Tallille! - Hevostaito 1 (vain teoriakoe) | 11. Hevosen sairaudet – Hevostaito 11 |
| 2. Hevosen hoito – Hevostaito 2 | 12. Hevosen kuljettaminen – Hevostaito 12 |
| 3. Varustaminen – Hevostaito 3 | 13. Lajikohtaiset varusteet – Hevostaito 13 (vain teoriakoe) |
| 4. Värit, merkit ja rodut – Hevostaito 4 (vain teoriakoe) | 14. Hevosjalostus ja -kasvatus – Hevostaito 14 (vain teoriakoe) |
| 5. Hevosen terveydenhoito – Hevostaito 5 | 15. Hevosnäyttelyt – Hevostaito 15 |
| 6. Hevosen hoitajana – Hevostaito 6 | 16. Ravikilpailuissa – Hevostaito 16 (vain teoriakoe) |
| 7. Ratsuhevosen varusteet – Hevostaito 7 | 17. Ratsastuskilpailuissa – Hevostaito 17 (vain teoriakoe) |
| 8. Ravihevosen varusteet – Hevostaito 8 | 18. Oma hevonen – Hevostaito 18 (vain teoriakoe) |
| 9. Hevosen liikuttaminen - Hevostaito 9 (vain teoriakoe) | 19. Tallille töihin – Hevostaito 19 |
| 10. Ruokinta – Hevostaito 10 (vain teoriakoe) | |

6. MERKKI-ILMOITUS, MERKKISUORITUKSIEN REKISTERÖINTI JA MERKKIEN TAI RUUSUKKEIDEN TILAAMINEN

6.1. SUOMEN RATSASTAJAINLIITTO RY – ratsastusharrastuksen parissa suoritettut merkit

Merkki- ja ruusuketilauksien toimitusaika on noin kaksi viikkoa. Tilaukseen lisätään postiennakkokulut riippumatta merkkien määrästä. Merkin hintaan kuuluu todistus.

6.1.1. Merkkisuorituksen järjestäjän tekemä ilmoitus

Merkkisuorituksen järjestäjä ilmoittaa suoritettut merkit SRL:ön mahdollisimman pian suoritustilaisuuden jälkeen merkki-ilmoituslomakkeella. Lomakkeen kaikki kohdat täytetään.

Merkkisuorituksen järjestäjän tulee tarkistaa esimerkiksi jäsenkortin avulla, että ratsastusmerkkien suorittaja on ratsastusseuran SRL-jäsen. Merkkien luovuttaminen muille kuin jäsenille on kielletty. Osa hevostaitomerkeistä on avoimia myös muille kuin ratsastusseurojen jäsenille.

Lomake palautetaan SRL:ön joko sähköpostitse tai tavallisella postilla. Ilmoituslomakkeen liitteeksi ei tarvitse laittaa pöytäkirjoja. SRL rekisteröi vain kokonaiset merkkisuoritukset, joten osasuorituksia ei ilmoiteta SRL:ön. Merkit tai ruusukkeet voi tilata merkki-ilmoituksen yhteydessä.

6.1.2. Merkkisuorittajan itse tekemä merkki-ilmoitus

Ratsastusmerkin suorittaja voi tehdä merkki-ilmoituksen itsenäisesti toimittamalla SRL:ön merkki-ilmoituslomakkeen joko postitse tai sähköpostin liitteeksi skannattuna. Lomakkeen kaikki kohdat täytetään.

Merkki-ilmoituslomakkeessa tulee olla merkkisuorituksen tuomarin/tuomareiden allekirjoitus/allekirjoitukset. Vaihtoehtoisesti voi ilmoituslomakkeen liitteeksi laittaa tuomarin allekirjoittamat pöytäkirjat kaikista ratsastusmerkkien osasuorituksista.

Hevostaitomerkkien merkki-ilmoituksen tekee aina suoritusilaisuuden järjestäjä. Jos merkki suoritetaan pelkällä teoriakokeella, saa SRL siitä ilmoituksen automaattisesti Kaviouralta, eikä erillistä ilmoitusta tarvitse tehdä.

6.1.3. Merkkisuorituksen rekisteröinti

Ilmoitetut merkkisuoritukset tallennetaan SRL:n jäsenrekisteriin. Hevostaitomerkkejä 1-5 voivat suorittaa myös muut kuin ratsastusseurojen SRL-jäsenet, mutta heidän tulee olla rekisteröityneitä harrastajia.

Hevostaitomerkkien osaamismerkki ja todistus suoritetusta merkistä löytyvät Kaviouralta, ja niistä tulee myös ilmoitus sähköpostiin.

6.2. SUOMEN HIPPOS RY – raviurheilun parissa suoritettut merkit

Merkkisuorituksesta kertovan ruusukkeen voi ostaa miltä tahansa raviradalta.

6.2.1. Merkkisuorituksen järjestäjän tekemä ilmoitus

Merkkisuorituksen järjestäjä ilmoittaa suoritettut merkit Hippokseen mahdollisimman pian suoritusilaisuuden jälkeen merkki-ilmoituslomakkeella. Lomakkeen kaikki kohdat täytetään.

Lomake palautetaan Hippokseen sähköpostitse. Ilmoituslomakkeen liitteeksi ei tarvitse laittaa pöytäkirjoja. Hippos rekisteröi vain kokonaiset merkkisuoritukset, joten osasuorituksia ei ilmoiteta Hippokseen. Jos merkki suoritetaan pelkällä teoriakokeella, saa Hippos siitä ilmoituksen automaattisesti Hipposakatemiasta, eikä erillistä ilmoitusta tarvitse tehdä.

6.2.2. Merkkisuoritusten rekisteröinti

Ilmoitetut merkkisuorituksen tallennetaan Hippoksen järjestelmään. Ne näkyvät kunkin henkilön Oma Tallissa, jos suorittaja on Oma Tallin käyttäjä. Osaamismerkki ja todistus suoritetusta hevostaitomerkestä löytyvät Hipposakatemiasta, ja niistä tulee myös ilmoitus sähköpostiin.

7. MERKKEJÄ KOSKEVIA ERITYISSÄÄNTÖJÄ

Merkit ovat saajan henkilökohtaista omaisuutta eikä niitä saa luovuttaa toiselle henkilölle.

Kadonneen merkin tilalle myydään rekisteristä löytyvää suoritusmerkintää tai suoritustodistusta vastaan uusi.

Pronssisen, hopeisen ja kultaisen ratsastusmerkin suorittajat kantavat korkeinta suorittamaansa merkkiä takin vasemmassa rintakäänteessä tai muussa sellaisessa paikassa, josta erikseen määrätään kilpailusäännöissä.

Perusmerkin kouluohjelma

Rata B, 1997

Ratsastaja ja seura _____

Hevonen _____

Merkkisuorituksen järjestäjä _____

Suoritus aika ja -paikka _____

		Ohjelma
1.	L	Keskihalkaisijalle käynnissä
2.	I	Pysähdys – tervehdys - käyntiä
3.	C	Oikealle ja siirrytään kevyeen raviin (vasemmalle jalalle), jatketaan uraa pitkin
4.	EIM	Lävistäjälle (kevennys siirretään oikealle jalalle), jatketaan uraa pitkin
5.	L	Lyhyellä sivulla siirtyminen harjoitusraviin
6.	R	Pitkällä sivulla radan poikki vasemmalle ja suunnanmuutos, jatketaan uraa seuraava pitkä sivu
7.	L	1 kierros harjoituslaukkaa
8.	L	Lyhyellä sivulla siirtyminen harjoitusraviin
9.	EIM	Kulmasta lävistäjälle ja suunnanmuutos
10.	C	Lyhyellä sivulla siirtyminen harjoituslaukkaan, jota jatketaan 1 kierros vasemmalle
11.	C	Lyhyellä sivulla siirtyminen harjoitusraviin, jatketaan uraa pitkä sivu
12.	L	Keskihalkaisijalle
13.	I	Pysähdys, tervehdys, käyntiä vapain ohjin

Ratsastuksen perusmerkin suoritus on ___ hyväksytty
___ hylätty

Merkkisuorituksen onnistumiset

+ _____

+ _____

+ _____

Kehittämiskohta

- _____

Tuomarin allekirjoitus ja nimenselvennys sekä merkkisuorituksen vastaanottamiseen oikeuttava koulutus

Ratsastaja ja seura _____

Hevonen _____

Merkkisuorituksen järjestäjä _____

Suoritus aika ja -paikka _____

Arvostelu-ryhmä		Ohjelma	Pisteet	Huomautuksia
1.	L I	Radalle keskihalkaisijaa pitkin harjoitusravissa Pysähdys – tervehdys - harjoitusravia		
2.	C ME	Oikealle Lävistäjällä askeleen pidennys kevyessä ravissa		
3.	B I H	Lävistäjälle harjoitusravissa Neljä askelta käyntiä, harjoitusravia Siirtyminen käyntiin		
4.	C	Laukannosto		
5.	CIC	Kaksi kierrosta pääty-ympyrällä harjoituslaukassa, seurataan uraa		
6.	R BXR	Harjoitusravia Täyskaarto (halkaisija 10 m)		
7.	M C	Keskikäyntiä Laukannosto		
8.	CIC	Kaksi kierrosta pääty-ympyrällä harjoituslaukassa, seurataan uraa		
9.	S EXS	Harjoitusravia Täyskaarto (halkaisija 10 m), seurataan uraa		
10.	R I S	Oikealle Pysähdys, liikkumatta 4 sek., harjoitusravia Vasemmalle		
11.	L G	Keskihalkaisijalle Pysähdys – tervehdys – radalta vapaassa käynnissä		

Yleisvaikutelma

1.	Ratsastajan istunta ja ohjien pito (suoruus, ryhti, rentous, katse, pohkeen asento ja sijainti, käsien asento ja sijainti) x 2		+ + -
2.	Ratsastajan apujen käyttö (apujen käytön moitteettomuus, tehokkuus ja vaikutus hevoseen) x 2		+ + -
3.	Oikeiden teiden seuraaminen (kulmien ratsastus, liikkeiden sijoittuminen pisteisiin) x 2		+ + -
4.	Hevosen ja ratsastajan harmonia (hevosen kuuliaisuus ja luottavaisuus ratsastajaan)		+ + -

Vähennykset väärinratsastuksista -2, -4, hylätty

Tuomarin allekirjoitus ja nimenselvennys sekä merkkisuorituksen vastaanottamiseen

oikeuttava koulutus _____

Ratsastaja ja seura _____

Hevonen _____

Merkkisuorituksen järjestäjä _____

Suoritus aika ja paikka _____

Arvostelu-ryhmä	Ohjelma	Pisteet	Huomautuksia
1.	L I C	Harjoitusravia Pysähdys – tervehdys – harjoitusravia Oikealle	
2.	R	10 m voltti harjoitusravissa	
3.	L ISI	Keskihalkaisijalle, ennen I:tä asetus vasemmalle 10 m voltti harjoitusravissa	
4.	I-C C	Suoristus keskihalkaisijalla Oikealle	
5.	ME E	Temponlisäys ravissa Harjoitusravia	
6.	L BR	Käyntiä Valmistelu, pohkeenväistöä etuosa uraa seuraten, R suoristus	
7.	C SR R	Harjoitusravia Kaarto radan poikki Oikealle	
8.	L	Käyntiä	
9.	ES	Valmistelu, pohkeenväistöä etuosa uraa seuraten, S suoristus	
10.	C	Oikea harjoituslaukka	
11.	RSR	Keskiympyrä harjoituslaukkaa	
12.	EM M	Lävistäjä harjoituslaukkaa, valmistelut raviin siirtymiseen Harjoitusravia	
13.	CIC	Pääty-ympyrä, jossa I:ssä vasen harjoituslaukka	
14.	HB	Temponlisäys laukassa, B harjoitusravia	
15.	L I	Keskihalkaisijalle Pysähdys – tervehdys	

Yleisvaikutelma

1.	Ratsastajan istunta ja ohjien pito (suoruus, ryhti, rentous, katse, pohkeen asento ja sijainti, käsien asento ja sijainti) x 2		+ + -
2.	Ratsastajan apujen käyttö (apujen käytön moitteettomuus, tehokkuus ja vaikutus hevoseen) x 2		+ + -
3.	Oikeiden teiden seuraaminen (kulmien ratsastus, liikkeiden sijoittuminen pisteisiin) x 2		+ + -
4.	Hevosen ja ratsastajan harmonia (hevosen kuuliaisuus ja luottavaisuus ratsastajaan)		+ + -
5.	Hevosen muoto ja eteenpäinpyrkimys		

Vähennykset väärinratsastuksista -2, -4, hylätty

Tuomarin allekirjoitus ja nimenselvennys sekä merkkisuorituksen vastaanottamiseen oikeuttava koulutus _____

Ratsastaja ja seura _____

Hevonen _____

Merkkisuorituksen järjestäjä _____

Suoritus aika ja -paikka _____

Arvostelu-ryhmä		Ohjelma	Pis-teet	Huomautuksia
1.	L I C	Radalle keskihalkaisijaa pitkin harjoitusravissa Pysähdys – tervehdys – harjoitusravia Oikealle		
2.	R	Voltti oikealle (10 m)		
3.	RIS	S:n muotoinen vaihtoura (halk. 10 m)		
4.	S	Voltti vasemmalle (10 m), seurataan uraa		
5.	L XI väliltä	Keskihalkaisijalle Pohkeenväistö keskilinjalta n. 5m vasemmalle kohti H:ta Suoristus kohti lyhyttä sivua, uraa oikealle		
6.	MB	Keskiravia		
7.	L XI väliltä	Keskihalkaisijalle Pohkeenväistö keskilinjalta n. 5 m oikealle kohti M:ää Suoristus kohti lyhyttä sivua, uraa vasemmalle		
8.	S I R	Vasemmalle Pysähdys, peruutus 4 askelta, harjoitusravia Oikealle		
9.	B BLE	Siirtyminen keskikäyntiin Keskikäyntiä		
10.	E EH H	Vasemman laukannosto Harjoituslaukkaa (vasen) Siirtyminen harjoitusraviin		
11.	C R	Siirtyminen oikeaan harjoituslaukkaan Voltti laukassa (10 m)		
12.	RSR	Keskiympyrä keskilaukassa		
13.	R L	Harjoituslaukkaa uraa seuraten Harjoitusravia		
14.	EM M	Keskiravia Siirtyminen harjoitusraviin		
15.	C CH	Siirtyminen keskikäyntiin Keskikäyntiä		
16.	H HE E	Oikean laukannosto Harjoituslaukkaa (oikea) Siirtyminen harjoitusraviin		
17.	L R	Siirtyminen vasempaan harjoituslaukkaan Voltti laukassa (10 m)		
18.	RSR	Keskiympyrä keskilaukassa		
19.	R HB	Harjoituslaukkaa uraa seuraten Lävistäjä harjoituslaukassa		
20.	B L G	Siirtyminen harjoitusraviin Keskihalkaisijalle Pysähdys – tervehdys – radalta vapaassa käynnissä		

Yleisvaikutelma

1.	Askellajit		
2.	Muoto, eteenpäinpyrkimys	x 2	
3.	Hevosen kuuliaisuus	x 2	
4.	Ratsastajan istunta ja vaikutus hevoseen	x 2	

Vähennykset väärinratsastuksista -2, -4, hylätty

Tuomarin allekirjoitus ja nimenselvennys sekä merkkisuorituksen vastaanottamiseen oikeuttava koulutus

Aikuisratsastusmerkki 2010

Ratsastaja ja seura:

Rata B (20 m x 40 m), enimmäispisteet 250

Aika noin 6 min.

		Ohjelma	Selitys	Pisteet	Huomautuksia
1.	L I C	Radalle harjoitusravissa Pysähdys – Tervehdys – Harjoitusravia Oikealle			
2.	MS E ELB	Puolirataleikkaa Voltti vasemmalle, halkaisija 10 m Harjoitusravia			
3.	BS H HC	Puolirataleikkaa Voltti oikealle, halkaisija 10 m Harjoitusravia			
4.	M I E	Lävistäjälle harjoitusravissa 4 askelta käyntiä, harjoitusravia Siirtyminen käyntiin			
5.	L XI väliltä	Keskihalkaisijalle Pohkeenväistö oikealle pisteeseen M			
6.	C	Harjoitusravia			
7.	S I R	Vasemmalle Pysähdys – Peruutus 4-5 askelta, harjoitusravia Oikealle			
8.	B L XI väliltä	Siirtyminen käyntiin Keskihalkaisijalle Pohkeenväistö vasemmalle pisteeseen H			
9.	ME E	Suunnanmuutos käynnissä vapain ohjin Otetaan ohjat			
10.	L	Harjoituslaukkaa (vasen)			
11.	RSR RMCH	Keskiympyrä (20m) harjoituslaukassa Seurataan uraa			
12.	HB B	Lävistäjä harjoituslaukkaa Harjoitusravia			
13.	L	Harjoituslaukkaa (oikea)			
14.	LIL	Pääty-ympyrä (20m) harjoituslaukassa			
15.	EM M	Lävistäjä harjoituslaukkaa Harjoitusravia, seurataan uraa			
16.	HB B	Askeleen pidennys keventäen., Harjoitusravia			
17.	L G	Keskihalkaisijalle Pysähdys – Tervehdys			
		Radalta vapaassa käynnissä			

Yleisvaikutelma:

1.	Ratsastajan asento, istunta ja ohjien pito	x 2		
2.	Ratsastajan apujen käyttö ja vaikuttaminen hevoseen	x 2		
3.	Oikeiden teiden seuraaminen	x 2		
4.	Hevosen muoto, kuuliaisuus ja ratsukon harmonia	x2		
	Vähennykset, väärinratsastukset -2, -4, hylätty			
			Yhteensä	

Tuomarin allekirjoitus ja nimenselvennys sekä merkkisuorituksen vastaanottamiseen oikeuttava koulutus



C-merkin estekoe B-merkin estekoe A-merkin estekoe Taitomerkin estekoe

Ratsastaja:

Seura:

Hevonen:

Merkkisuorituksen järjestävä seura tai talli:

Suorituspaikka ja -aika:

Istunta esteiden välissä

+

+

-

Istunta esteillä

+

+

-

Oikeiden teiden seuraaminen

+

+

-

Myötääminen hyppyissä

+

+

-

Sopiva tempo ja rytmi

+

+

-

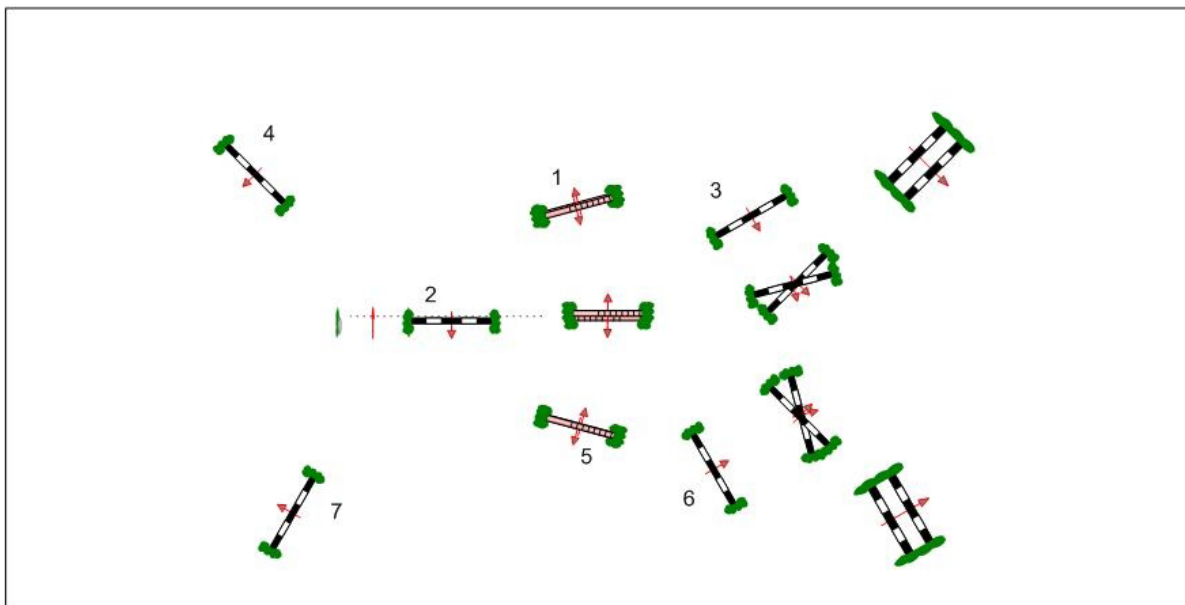
Lisäksi arvioinnissa huomioidaan oikeat laukat ja katse.

Merkkisuorituksen esteosakokeen suoritus on hyväksytty hylätty

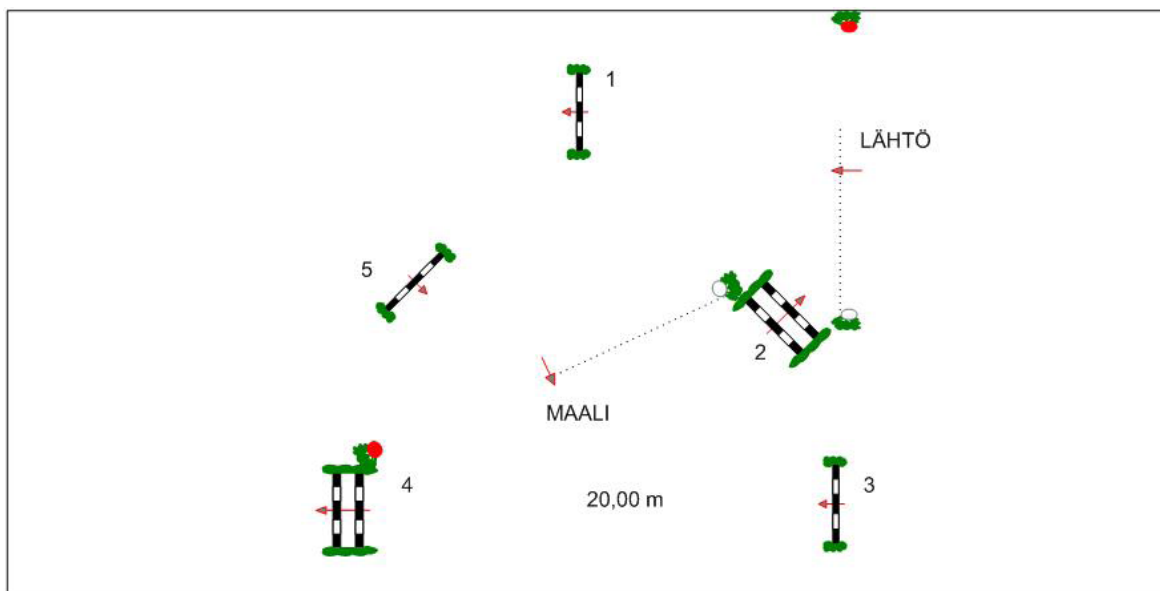
Merkkituomarin allekirjoitus ja nimenselvennys sekä arvosteluun oikeuttava koulutus (esim. ratsastuksenopettaja).

C-merkin radat

(vaihtoehtoiset)



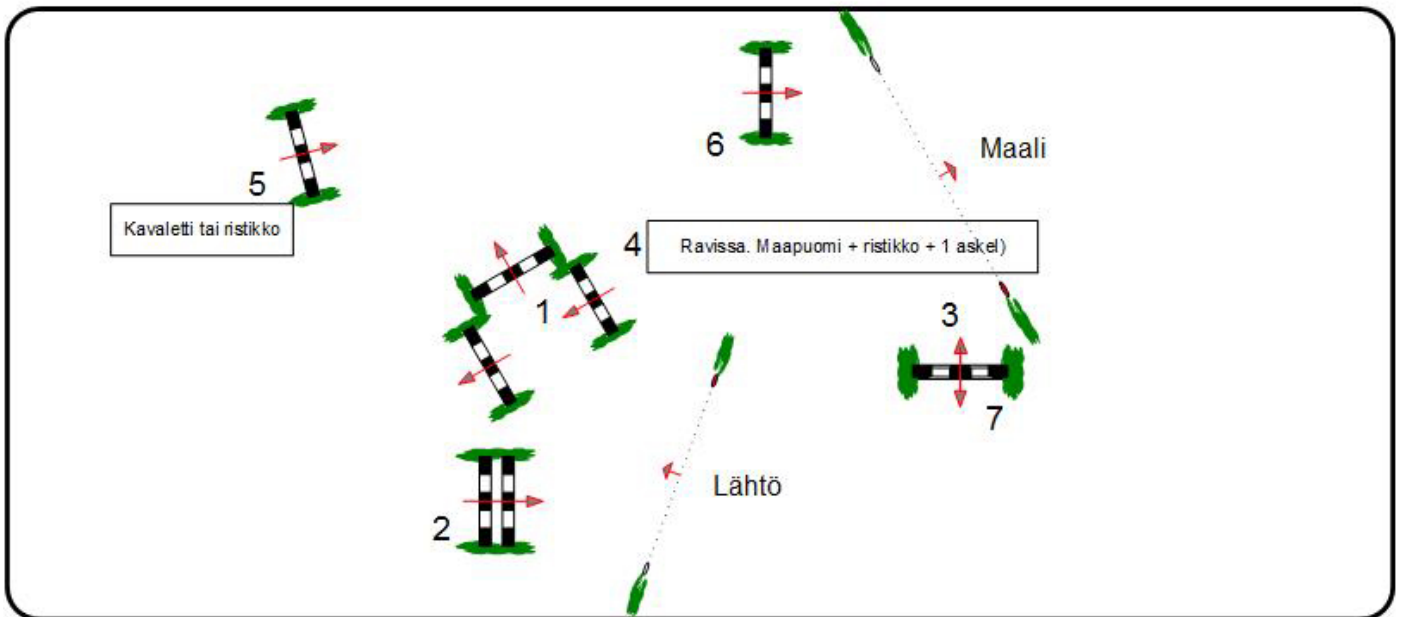
1. Ravipuomit ympyrällä
2. laukkapuomi ympyrällä
3. maapuomi + n 40 cm ristikko ravissa + vasen laukka
4. 50 cm pysty laukassa
5. maapuomit laukassa
6. maapuomi + n 40 cm ristikko ravissa + oikea laukka
7. 50 cm pysty laukassa



1. 50 cm
2. etuseinä 50 cm, takaseinä 60 cm, pituus, 50 cm
3. 60 cm
4. etuseinä 55 cm, takaseinä 60 cm, pituus 60 cm
5. 50 cm

TALENT TAITORATA 1

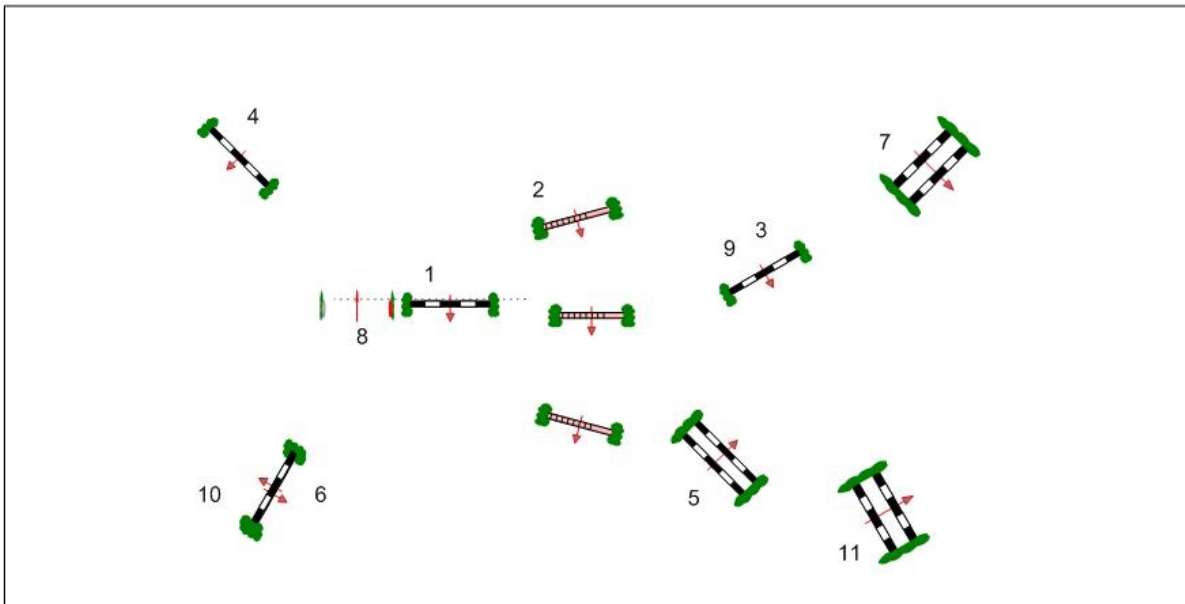
Soveltuu n 20 x 40 m kentälle / maneesiin tai suuremmille kentille



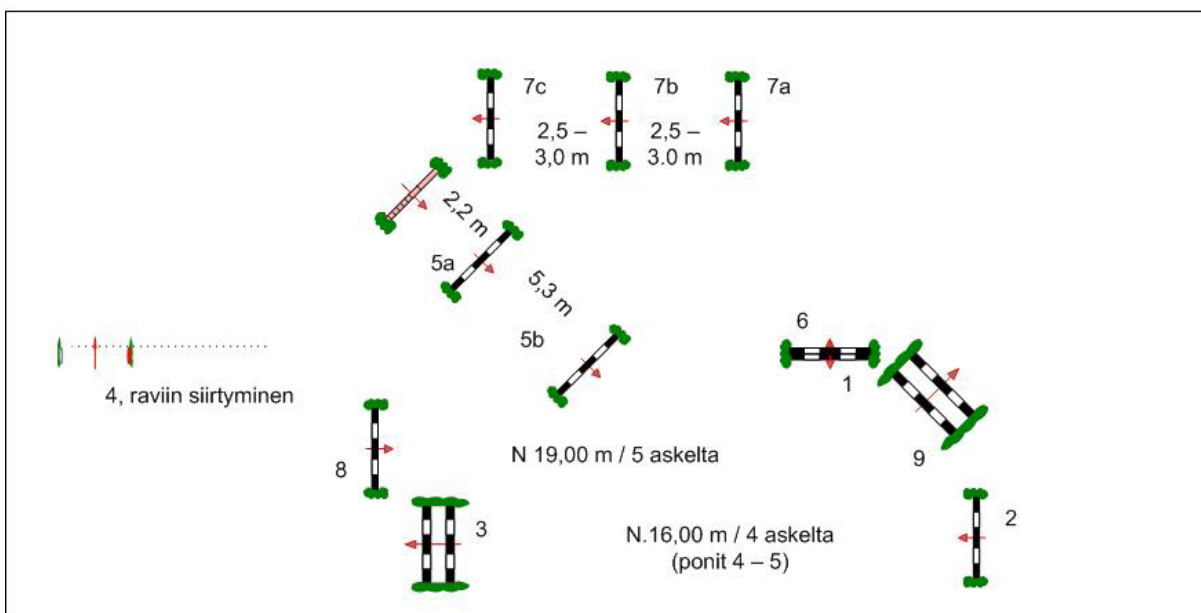
- Estekorkeus 50-50 cm
- In/out- sarja 30 cm
- 5.este 30 cm

B-merkin radat

(vaihtehtoiset)



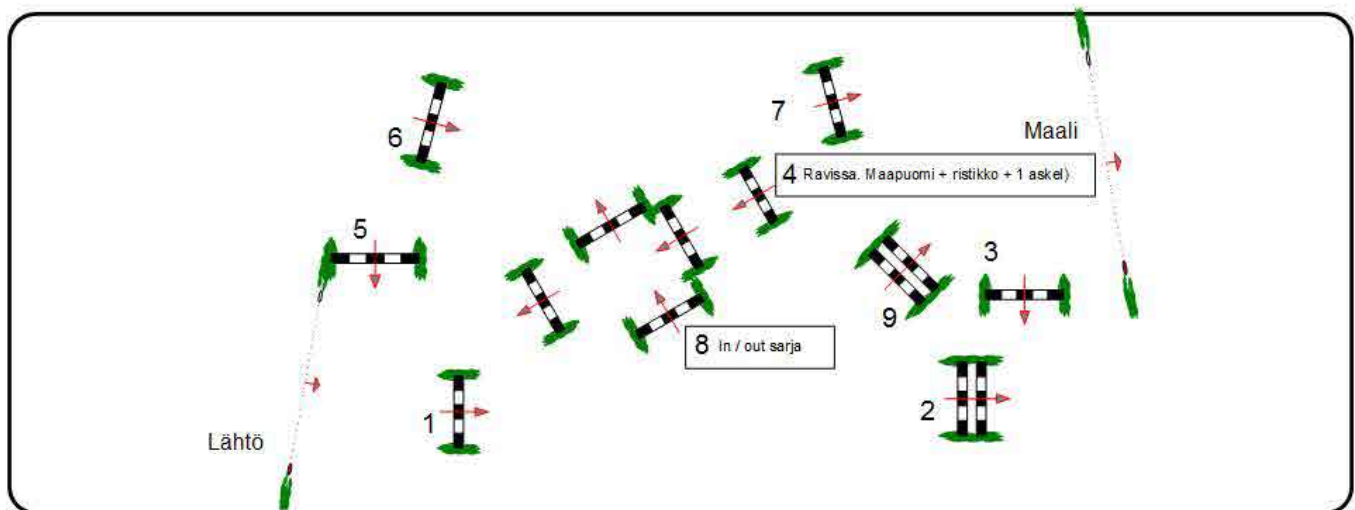
- | | | |
|--|-------------------------------|----------------------------|
| 1. Puomi ympärillä laukassa | 6. 50 cm pysty | 11. 70 / 75 – 80 cm okseri |
| 2. In-and-out laukassa 40 cm | 7. 60 / 70 – 75 cm okseri | |
| 3. 60 cm pysty + laukanvaihto | 8. kapea väli | |
| 4. 50 cm pysty | 9. 60 cm pysty + laukanvaihto | |
| 5. 60 / 60 – 75 cm okseri + laukanvaihto | 10. 50 cm pysty | |



- | | |
|--|---|
| 1. Ympyrällä pysty 50 cm | 6. ympyrällä pysty 50 cm |
| 2. pysty 70 cm | 7a/ 7b / 7c, In and out sarja. Estekorkeus kaikki esteet 40 cm. Etäisyydet 3,0 m / ponit 2,5 m. Ratsastaja – kevyt istunta koko sarjan ajan |
| 3. okseri etus. 60 cm takas. 65 cm, pit 65 cm | 8. Pysty 60 cm |
| 4. siirtyminen raviin | 9. okseri etus. 65 cm, takas 70 cm, pit 70 cm |
| 5a / 5b. Ravissa sarjalle, maapuomi – 2,2 m. 5a: pysty 50 cm – 5,3 m (ponit, 5,0), 5b: pysty 70 cm | |

TALENT TAITORATA 2

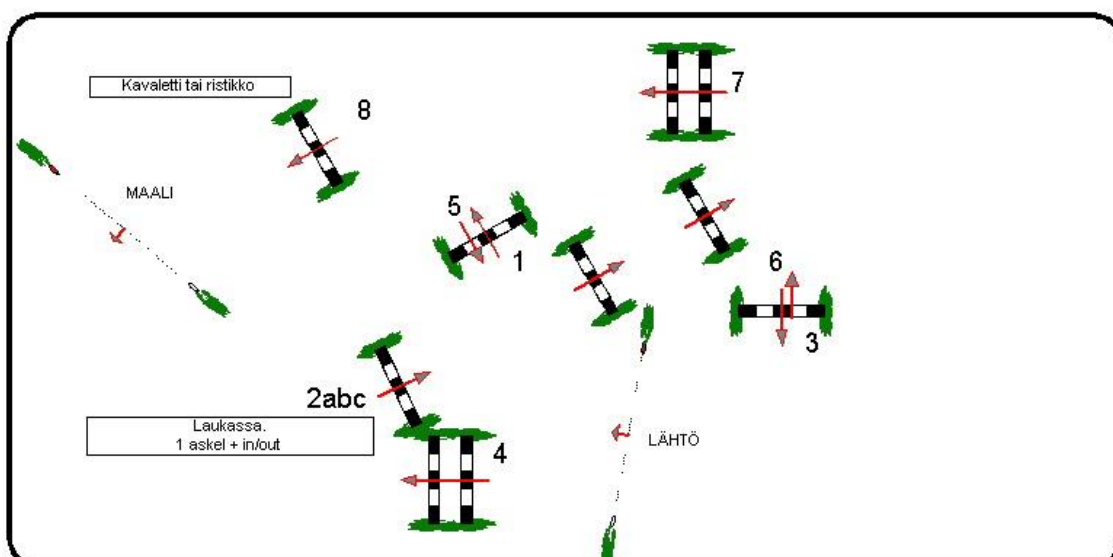
Soveltuu n 20 x 60 m kentälle / maneesiin tai suuremmille kentille



- Estekorkeus 65-70cm
- In/out- sarjalla 40 cm
- 3.este 40 cm

TALENT TAITORATA 3

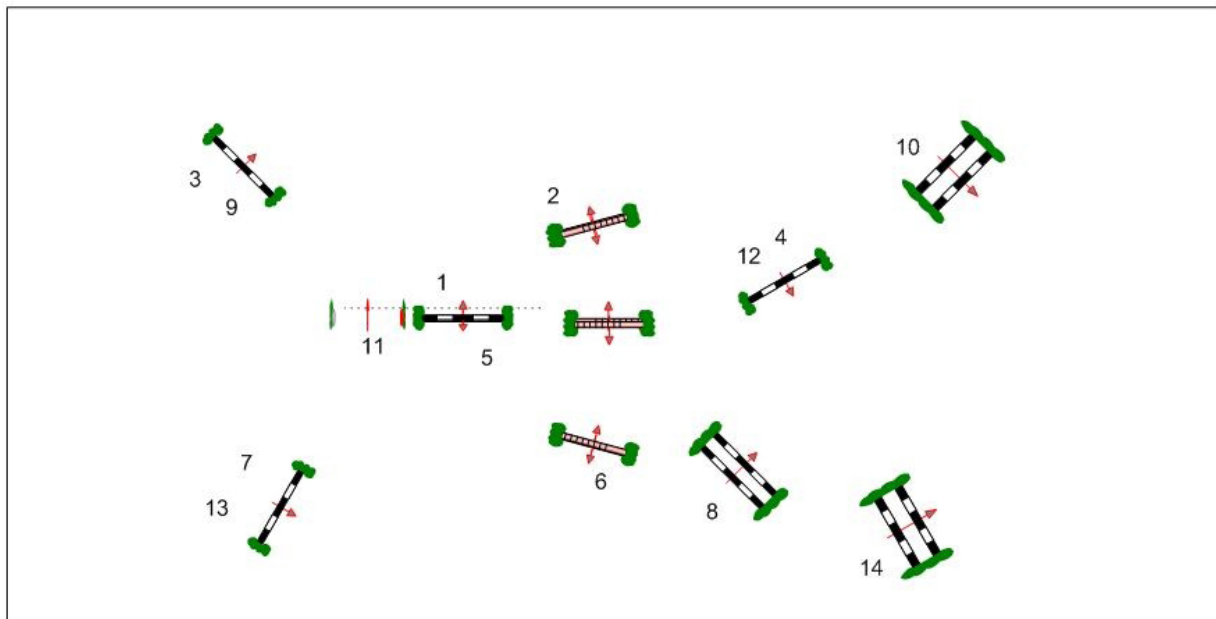
Soveltuu n 20 x 40 m kentälle / maneesiin tai suuremmille kentille



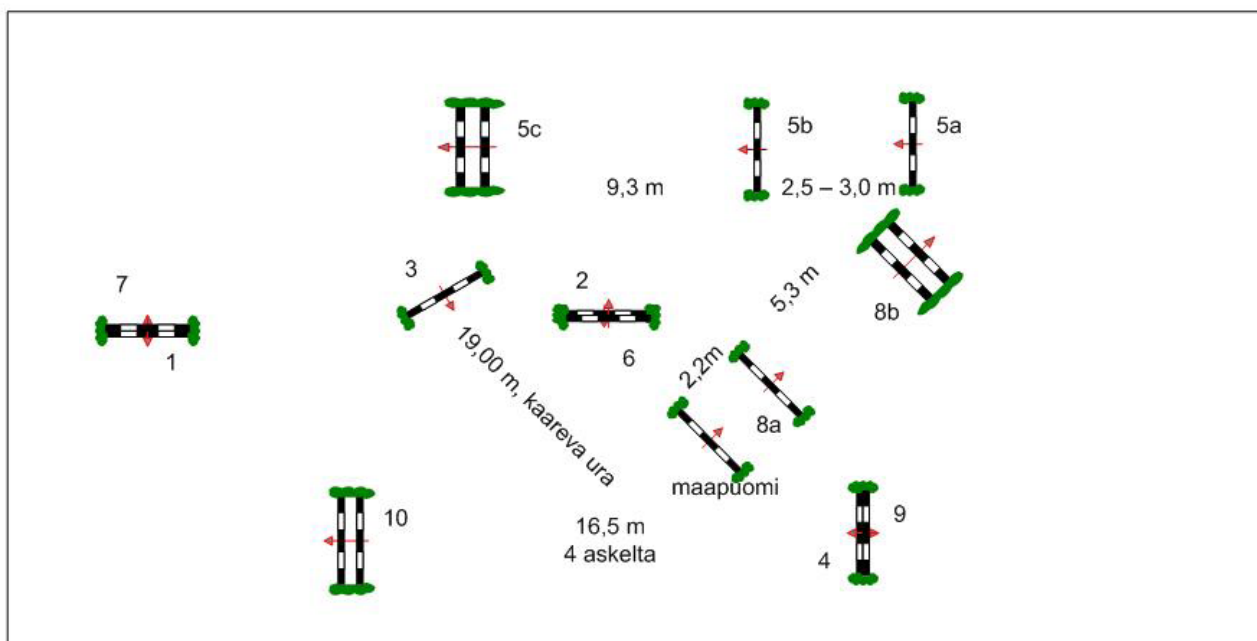
- estekorkeus 65-70cm
- In/out- sarjalla 40 cm (2 abc)
- 8.este 40 cm

A-merkin radat

(vaihtehtoiset)



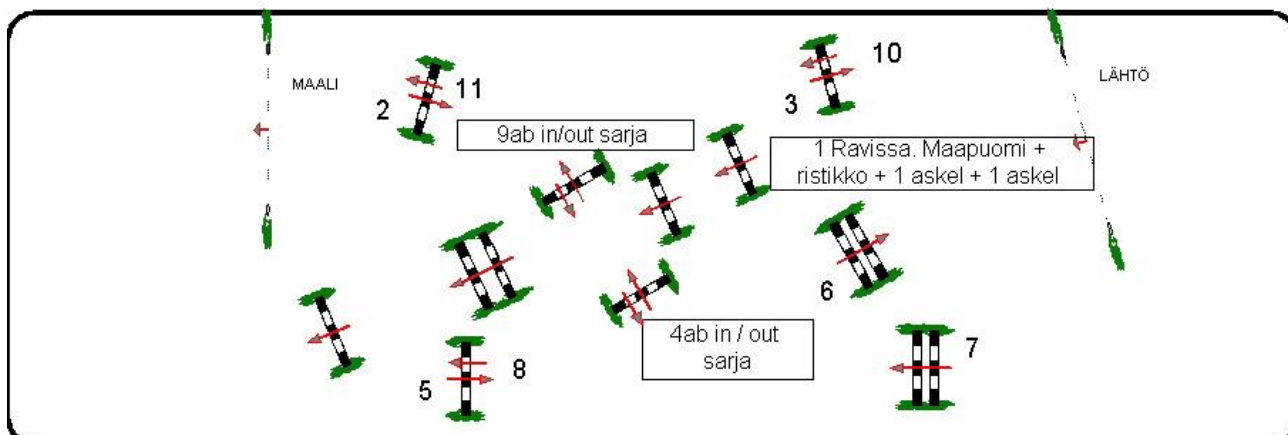
- | | | |
|-------------------------------|--|--------------------------------|
| 1. Puomi ympyrällä laukassa | 6. In-and-out laukassa 40 cm | 11. kapea väli |
| 2. In-and-out laukassa 40 cm | 7. 60 cm pysty | 12. 70 cm pysty + laukanvaihto |
| 3. 60 cm pystyste | 8. 70 / 75 – 80 cm okseri + laukanvaihto | 13. 60 cm pysty |
| 4. 70 cm pysty + laukanvaihto | 9. 60 cm pysty | 14. 80 / 85 – 90 cm okseri |
| 5. Puomi ympyrällä laukassa | 10. 75 / 75 – 85 okseri | |



- | | |
|--|---|
| 1. pysty 50 cm ympyrällä | 6. ja 7. ympyrällä. 7. jälkeen siirtyminen raviin |
| 2. pysty 60 cm ympyrällä | 8 a/b: maapuomi – 2,2, m – 8a: 60 cm – 5,3 m – |
| 3. pysty 65 cm | 8b: etus 70 cm, takas 75 cm, pit 75 cm. |
| 4. tasaokseri kork 65 cm, pit 70 cm | Ratsastaja - pitkä myötääminen |
| 5a ja 5 b 40 cm | 9. = este 4. |
| 5c etus 75 cm , takas 80 cm, pit 80 cm | 10. 80 cm |

TALENT TAITORATA 4

Soveltuu n 20 x 60 m kentälle / maneesiin tai suuremmille kentille



- Estekorkeus 70-80 cm
- in/out 40 cm (esteet 4ab ja 9ab sekä este 1)

LÄNNENRATSASTUSMERKIN PALAUTEPÖYTÄKIRJA



Ratsastaja:

Seura:

Hevonen:

Merkkisuorituksen järjestävä seura tai talli:

Suorituspaikka ja -aika:

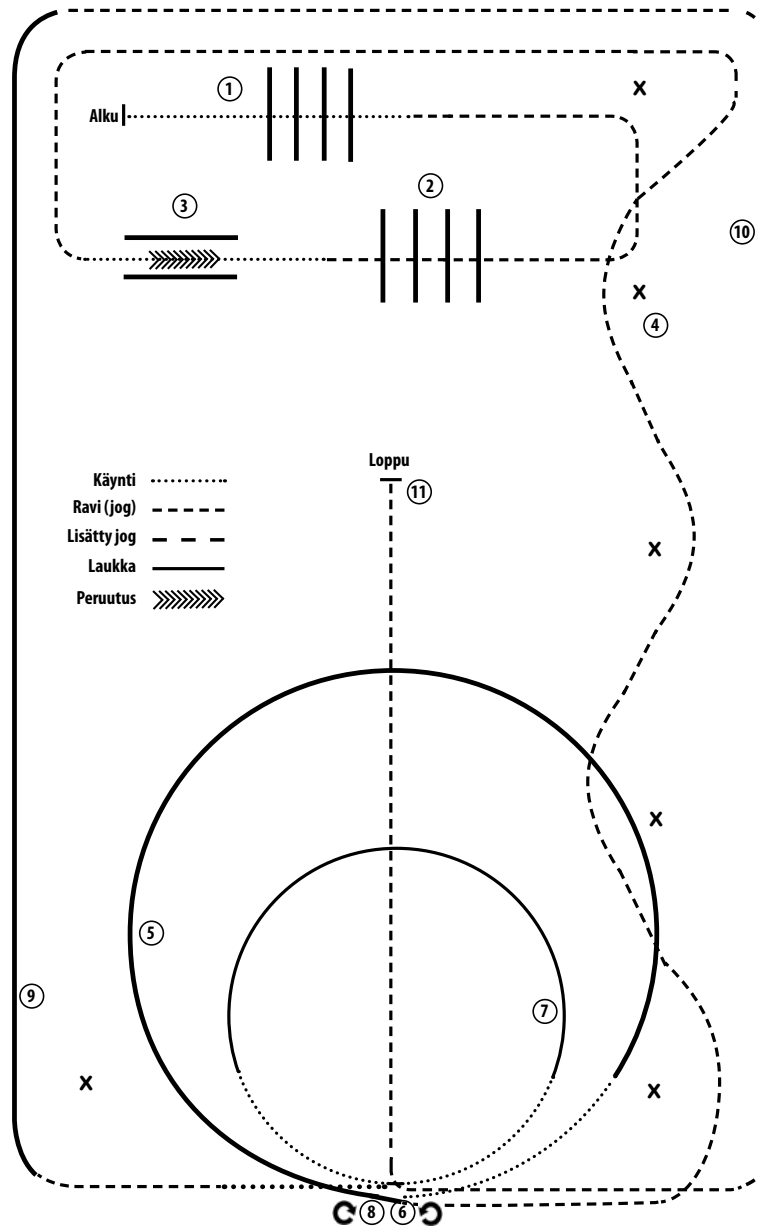
+ / - Kommentit			
1	Käyntipuomit		
2	Ravipuomit		
3	Peruutus puomikujassa		
4	Serpentiini ravissa		
5	Oikea laukkaympyrä		
6	Pysähdys, käänös 180°		
7	Vasen laukkaympyrä		
8	Pysähdys, käänös 180°		
9	Oikea laukka		
10	Lisätty jog		
11	Jog, pysähdys		
12	Apujen käyttö		
13	Radan tarkkuus		
14	Hevosen kuuliaisuus		
15	Ratsukon yhteistyö		
	Plussien määrä yhteensä		

Merkkisuoritus on hyväksytty hylätty

Merkkituomarin allekirjoitus ja nimenselvennys sekä arvosteluun oikeuttava koulutus (esim. ratsastuksenopettaja).

.....

LÄNNENRATSASTUSMERKIN SUORITUSRATA



1. Käyntipuomit (4 kpl, 60 cm)
2. Siirtyminen jogiin ja ravipuomit (4 kpl, 100 cm)
3. Siirtyminen käyntiin ja puomikujaan, jossa peruutus puomien välissä (100 cm)
4. Siirtyminen raviin ja serpentiini ravissa
5. Oikeaan laukkaan lyhyen sivun keskellä ja reipasta laukkaa iso ympyrä.
6. Merkin kohdalla siirtyminen käyntiin, lyhyen sivun keskellä pysähdys ja 180o takaosan käänös vasemmalle.
7. Käyntiä, josta vasempaan laukkaan merkin kohdalla. Pienehkö ympyrä tavallista laukkaa.
8. Siirtyminen käyntiin merkin kohdalla, lyhyen sivun keskellä pysähdys ja 180o takaosan käänös oikealle.
9. Käynnin kautta jogiin ja oikeaa laukkaa pitkä sivu.
10. Siirtyminen jogiin kulmassa ja pitkä sivua lisättyä jogia.
11. Kulmassa siirtyminen tavalliseen jogiin, pituushalkajalle ja keskellä pysähdys.

Jokainen kohta on oma arvostelukohteensa. Lisäksi arvostellaan:

12. Ratsastajan istunta
13. Ratsastajan apujen käyttö
14. Radan tarkkuus ja täsmällisyys
15. Hevosen kuuliaisuus ja harmonia ratsastajan kanssa



Suorittajan nimi ja mahdollinen seura:

Merkkisuoritustilaisuuden järjestäjä:

Suorituspaikka ja –aika:

- Todistus teoriaosuuden opiskelusta Kaviouralla esitetty
 Teoriaosuus opiskeltu suoritustilaisuuden järjestäjän kerhossa, kurssilla tai leirillä

HEVOSEN HOITO – HEVOSTAITO 2

Osaa lähestyä ja tervehtiä hevosta.		
Osaa laittaa riimun hevoselle.		
Osaa taluttaa hevosta avoimessa tilassa ja oviaukoista.		
Osaa sitoa hevosen kiinni vetosolmulla ja avata sen.		
Osaa nimetä yleisimmät harjat ja harjata niillä hevosen.		
Osaa siirtyä turvallisesti puolleta toiselle hoitaessaan kiinni sidottua hevosta.		
Osaa puhdistaa sekä etu- että takajalkojen kaviot.		
Osaa viedä hevosen karsinaan ja päästää sen siellä irti.		
Toimii kokeessa huomioiden hevosen.		

Merkkisuorituksen vastaanottajan allekirjoitus ja nimenselvennys sekä arvosteluun oikeuttava koulutus (esim. ratsastuksenopettaja).

.....



Suorittajan nimi ja mahdollinen seura:

Merkkisuoritustilaisuuden järjestäjä:

Suorituspaikka ja -aika:

- Todistus teoriaosuuden opiskelusta Kaviouralla esitetty
 Teoriaosuus opiskeltu suoritustilaisuuden järjestäjän kerhossa, kurssilla tai leirillä

VARUSTAMINEN – HEVOSTAITO 3	HYVÄKSYTTY	HYLÄTTY
Osaa nimetä suitsien osat.		
Osaa laittaa suitset hevoselle.		
Osaa nimetä satulan osat tai osaa nimetä valjaan osat.		
Osaa satuloida hevosen tai osaa valjastaa hevosen.		
Osaa taluttaa hevosta suitsittuna.		
Tuntee tavallisimmat suojat ja osaa laittaa ne hevoselle.		
Osaa riisua hevosen varusteet ja huoltaa ne käytön jälkeen.		
Toimii kokeessa huomioiden hevosen.		

Merkkisuorituksen vastaanottajan allekirjoitus ja nimenselvennys sekä arvosteluun oikeuttava koulutus (esim. ratsastuksenopettaja).

.....



Suorittajan nimi ja mahdollinen seura:

Merkkisuoritustilaisuuden järjestäjä:

Suorituspaikka ja -aika:

Todistus hyväksytystä teoriakokeesta esitetty.

HEVOSEN TERVEYDENHOITO – HEVOSTAITO 5	HYVÄKSYTTY	HYLÄTTY
Osaa nimetä terveen hevosen tuntomerkkejä ja tehdä päivittäisen tarkastuksen.		
Osaa tunnistaa hevosessa mahdolliset vammat.		
Osaa mitata hevoselta elintoiminnot.		
Osaa ottaa lantanäytteen madonmunien tutkimista varten.		
Osaa tarkistaa hevosen kengityksen kunnon.		
Tuntee talliapteen sisällön.		
Toimii kokeessa huomioiden hevosen.		

Merkkisuorituksen vastaanottajan allekirjoitus ja nimenselvennys sekä arvosteluun oikeuttava koulutus (esim. ratsastuksenopettaja).

.....



Suorittajan nimi ja mahdollinen seura:

Merkkisuoritustilaisuuden järjestäjä:

Suorituspaikka ja –aika:

- Todistus teoriaosuuden opiskelusta Kaviouralla esitetty
 Teoriaosuus opiskeltu suoritustilaisuuden järjestäjän kerhossa, kurssilla tai leirillä

HEVOSEN HOITAJANA – HEVOSTAITO 6	HYVÄKSYTTY	HYLÄTTY
Osa hakea hevosen tarhasta tai viedä sen tarhaan.		
Osa pukea ja riisua loimen.		
Osa avustaa asiakasta.		
Osa puhdistaa varusteet.		
Tallikohtainen vapaaehtoinen tehtävä.		
Toimii kokeessa huomioiden hevosen.		

Merkkisuorituksen vastaanottajan allekirjoitus ja nimenselvennys sekä arvosteluun oikeuttava koulutus (esim. ratsastuksenopettaja).

.....



Suorittajan nimi ja mahdollinen seura:

Merkkisuoritustilaisuuden järjestäjä:

Suorituspaikka ja -aika:

Todistus hyväksytystä teoriakokeesta esitetty.

RATSUHEVOSEN VARUSTEET– HEVOSTAITO 7	HYVÄKSYTTY	HYLÄTTY
Osaa pukea kolme kurssilla esiteltyä varustetta hevoselle ja kertoa, miksi niitä käytetään. (Ei voi suorittaa pelkästään satuloilla ja suitsilla).		
Tunnistaa erilaiset loimet.		
Toimii kokeessa huomioiden hevosen.		

Merkkisuorituksen vastaanottajan allekirjoitus ja nimenselvennys sekä arvosteluun oikeuttava koulutus
(esim. ratsastuksenopettaja).

.....



Suorittajan nimi ja mahdollinen seura:

Merkkisuoritustilaisuuden järjestäjä:

Suorituspaikka ja -aika:

Todistus hyväksytystä teoriakokeesta esitetty.

RAVIHEVOSEN VARUSTEET– HEVOSTAITO 8	HYVÄKSYTTY	HYLÄTTY
Osa pukea kolme kurssilla esiteltyä varustetta hevoselle ja kertoa, miksi niitä käytetään.		
Tunnistaa erilaiset loimet.		
Toimii kokeessa huomioiden hevosen.		

Merkkisuorituksen vastaanottajan allekirjoitus ja nimenselvennys sekä arvosteluun oikeuttava koulutus (esim. ratsastuksenopettaja).

.....



Suorittajan nimi ja mahdollinen seura:

Merkkisuoritustilaisuuden järjestäjä:

Suorituspaikka ja -aika:

Todistus hyväksytystä teoriakokeesta esitetty.

HEVOSEN SAIRAUDET– HEVOSTAITO 11	HYVÄKSYTTY	HYLÄTTY
Osaa kuunnella hevosen suolistoäänet ja kertoa niistä.		
Osaa kylmätä hevosen jalan turvotuksessa.		
Osaa hoitaa hevosen pienen haavan.		
Osaa täyttää hevosen lääkekirjanpidon.		
Toimii kokeessa huomioiden hevosen.		

Merkkisuorituksen vastaanottajan allekirjoitus ja nimenselvennys sekä arvosteluun oikeuttava koulutus (esim. ratsastuksenopettaja).

.....



Suorittajan nimi ja mahdollinen seura:

Merkkisuoritustilaisuuden järjestäjä:

Suorituspaikka ja -aika:

Todistus hyväksytystä teoriakokeesta esitetty.

HEVOSEN KULJETTAMINEN– HEVOSTAITO 12	HYVÄKSYTTY	HYLÄTTY
Osaa varustaa hevosen kuljetusta varten.		
Osaa lastata hevosen tai avustaa lastauksessa.		
Toimii kokeessa huomioiden hevosen.		

Merkkisuorituksen vastaanottajan allekirjoitus ja nimenselvennys sekä arvosteluun oikeuttava koulutus (esim. ratsastuksenopettaja).

.....



Suorittajan nimi ja mahdollinen seura:

Merkkisuoritustilaisuuden järjestäjä:

Suorituspaikka ja -aika:

Todistus hyväksytystä teoriakokeesta esitetty.

HEVOSNÄYTTELYT – HEVOSTAITO 15	HYVÄKSYTTY	HYLÄTTY
Osaa valmistella hevosen näyttelyä varten.		
Esittää hevosen asianmukaisesti pukeutuneena.		
Käsittelee hevosta rauhallisesti ja määrätietoisesti.		
Osaa esittää hevosen näyttelyssä kolmiouralla.		
Toimii kokeessa huomioiden hevosen.		

Merkkisuorituksen vastaanottajan allekirjoitus ja nimenselvennys sekä arvosteluun oikeuttava koulutus (esim. ratsastuksenopettaja).

.....



Suorittajan nimi ja mahdollinen seura:

Merkkisuoritustilaisuuden järjestäjä:

Suorituspaikka ja -aika:

Todistus hyväksytystä teoriakokeesta esitetty.

TALLILLE TÖIHIN – HEVOSTAITO 19	HYVÄKSYTTY	HYLÄTTY
Osaa siivota karsinan tehokkaasti ja kuiviketta säästäen.		
Osaa tehdä kokeen vastaanottajan antaman tallitöihin liittyvän tehtävän, esim. hevosten ruokkiminen tai rehuannosten mittaaminen.		
Toimii kokeessa huomioiden hevosen.		

Merkkisuorituksen vastaanottajan allekirjoitus ja nimenselvennys sekä arvosteluun oikeuttava koulutus (esim. ratsastuksenopettaja).

.....



www.ratsastus.fi